

HEXAGON PURUS ASA

ISIN: **NO0010904923** WKN: -

Übersicht

24.06.2024 11:09:05

Kurs
7,64 NOK

Differenz  -10,85% (-0,93)

Stammdaten

ISIN	NO0010904923
Symbol	HPUR
Börse	London Stock Exchange
Währung	NOK
Branche	Versorger
Wertpapierkategorie	Aktie
Marktkapitalisierung (Mio)	254 EUR
Benchmark	OSLO BØRS ALL-SHARE GI INDEX (NOK)

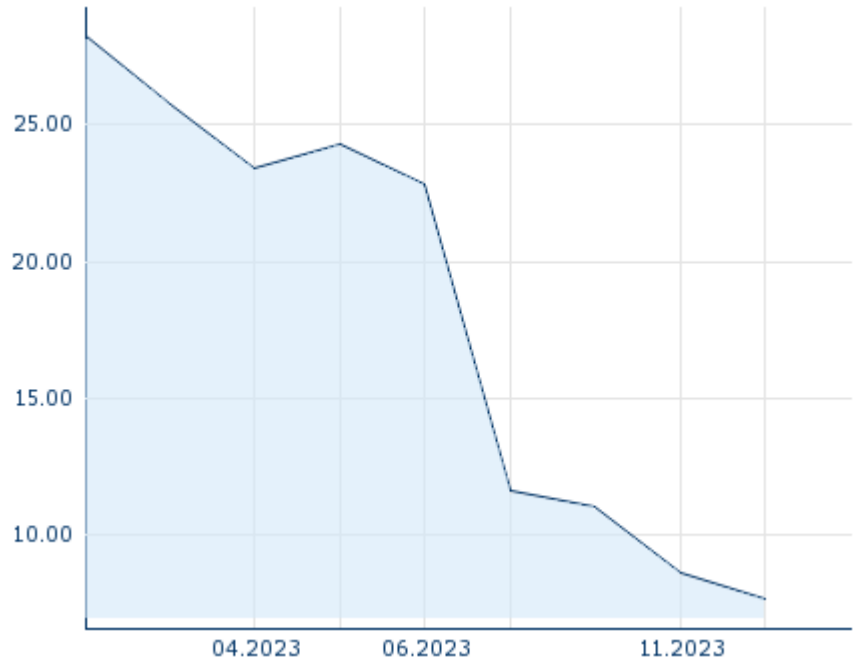
Marktdaten

Geld (Volumen)	-
Brief (Volumen)	-
Eröffnung	7,64 NOK
Hoch	7,64 NOK
Tief	7,64 NOK
Schluss Vortag	8,57 NOK
VWAP	7,64 NOK
Volumen (Stück)	1.560
Gehandelte Stückzahl	11.918,40
Trades	1
Letztes Volumen	1.560

Futures und Optionen




Zugehörige Futures	-
Zugehörige Optionen	-

5J



Die Wertentwicklung der Vergangenheit lässt keine verlässlichen Rückschlüsse auf die zukünftige Entwicklung eines Finanzinstruments zu.
Quelle: FactSet

Aktuellstes Research

Branchen			
Datum		Überschrift	Download
11.09.2024		Global Equity Ratings	
11.09.2024		Aktienempfehlungen Global	
09.09.2024		Aktienempfehlungen Österreich	
06.09.2024		Equity Weekly	
05.09.2024		Global Equity Ratings	

Details

24.06.2024 11:09:05

Kurs
7,64 NOK

Differenz 📉 -10,85% (-0,93)

Stammdaten

ISIN	NO0010904923
Symbol	HPUR
Börse	London Stock Exchange
Währung	NOK
Branche	Versorger
Wertpapierkategorie	Aktie
Marktkapitalisierung (Mio)	254 EUR
Benchmark	OSLO BØRS ALL-SHARE GI INDEX (NOK)

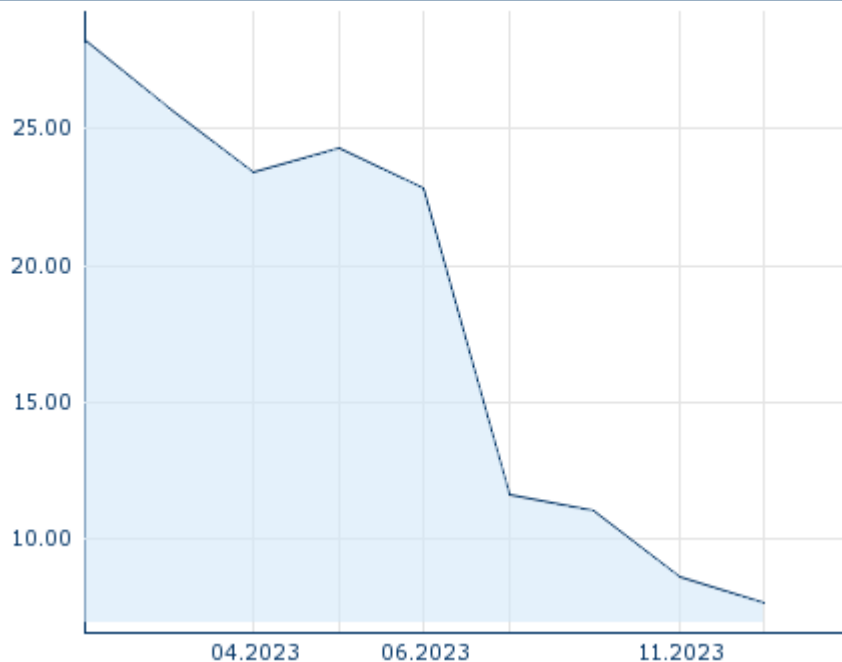
Marktdaten

Geld (Volumen)	-
Brief (Volumen)	-
Eröffnung	7,64 NOK
Hoch	7,64 NOK
Tief	7,64 NOK
Schluss Vortag	8,57 NOK
VWAP	7,64 NOK
Volumen (Stück)	1.560
Gehandelte Stückzahl	11.918,40
Trades	1
Letztes Volumen	1.560

Performance und Risiko

	6M	1J	3J
Perf (%)	-	-	-
Perf (abs.)	-	-	-
Beta	-	-	-
Volatilität	-	-	-

5J



Die Wertentwicklung der Vergangenheit lässt keine verlässlichen Rückschlüsse auf die zukünftige Entwicklung eines Finanzinstruments zu.

Quelle: FactSet

Kursdaten

Ø Kurs 5 Tage Ø Volumen 5 Tage (Stk.)	- NOK (-)
Ø Kurs 30 Tage Ø Volumen 30 Tage (Stk.)	- NOK (756)
Ø Kurs 100 Tage Ø Volumen 100 Tage (Stk.)	7,64 NOK (630)
Ø Kurs 250 Tage Ø Volumen 250 Tage	9,71 NOK (458)
Hoch seit 1.1. Datum	7,64 NOK (24.06.2024)
Tief seit 1.1. Datum	7,64 NOK (24.06.2024)
52 Wochen Hoch Datum	11,63 NOK (17.10.2023)
52 Wochen Tief Datum	7,64 NOK (24.06.2024)

Alle Börsen für HEXAGON PURUS ASA

Börse	Datum	Zeit	Kurs	Gehandeltes Volumen	Trades
Tradegate	17.09.2024	22:26	0,876 EUR	0,11	57
Stuttgart	17.09.2024	15:34	0,863 EUR	0,00	11
München	17.09.2024	08:08	0,879 EUR	0,00	1
London Stock Exchange	24.06.2024	11:09	7,64 NOK	0,01	1
Hamburg	17.09.2024	17:25	0,865 EUR	0,00	4
Frankfurt	17.09.2024	20:40	0,938 EUR	0,01	6
First North Stockholm	12.09.2024	18:00	9,77 NOK	0,34	24

FINRA other OTC Issues	16.09.2024	20:08	0,9344 USD	0,00	1
Düsseldorf	17.09.2024	19:30	0,862 EUR	0,00	6
Berlin	17.09.2024	21:43	0,876 EUR	0,00	17

Firmenprofil

Firmenlogo



Firmenprofil

-

Kontakt details

HEXAGON PURUS

--

Telefon-

Fax: -

E-mail: -