

## WILLDAN GROUP INC. REGISTERED SHARES DL -,01

ISIN: **US96924N1000** WKN: **96924N100**

## Übersicht

18.10.2024 08:01:49

Kurs

42,40 EUR

Differenz  0,95% (0,40)

## Stammdaten

ISIN	US96924N1000
Symbol	WLDN
Börse	München
Währung	EUR
Branche	Bauindustrie
Wertpapierkategorie	Aktie
Marktkapitalisierung (Mio)	596 EUR
Benchmark	S&P 500

## Marktdaten

Geld (Volumen)	-
Brief (Volumen)	-
Eröffnung	42,40 EUR
Hoch	42,40 EUR
Tief	42,40 EUR
Schluss Vortag	42,00 EUR
VWAP	33,00 EUR
Volumen (Stück)	0
Gehandelte Stückzahl	0,00
Trades	2
Letztes Volumen	0

## Futures und Optionen

Zugehörige Futures	-
Zugehörige Optionen	-










5J



Die Wertentwicklung der Vergangenheit lässt keine verlässlichen Rückschlüsse auf die zukünftige Entwicklung eines Finanzinstruments zu.

Quelle: FactSet

## Aktuellstes Research

Branchen		Märkte	
Datum		Überschrift	Download
14.10.2024		Aktienempfehlungen Österreich	
27.09.2024		Equity Weekly	
27.09.2024		Global Equity Ratings	
27.09.2024		Aktienempfehlungen Global	
23.09.2024		Aktienempfehlungen Österreich	

## Details

18.10.2024 08:01:49

### Kurs

42,40 EUR

Differenz ▲ 0,95% (0,40)

### Stammdaten

ISIN	US96924N1000
Symbol	WLDN
Börse	München
Währung	EUR
Branche	Bauindustrie
Wertpapierkategorie	Aktie
Marktkapitalisierung (Mio)	596 EUR
Benchmark	S&P 500

### Marktdaten

Geld (Volumen)	-
Brief (Volumen)	-
Eröffnung	42,40 EUR
Hoch	42,40 EUR
Tief	42,40 EUR
Schluss Vortag	42,00 EUR
VWAP	33,00 EUR
Volumen (Stück)	0
Gehandelte Stückzahl	0,00
Trades	2
Letztes Volumen	0

### Performance und Risiko

	6M	1J	3J
Perf (%)	+66,93%	+123,16%	-
Perf (abs.)	+17,00	+23,40	-
Beta	0,77	1,04	1,07
Volatilität	28,30	33,66	-

5J



Die Wertentwicklung der Vergangenheit lässt keine verlässlichen Rückschlüsse auf die zukünftige Entwicklung eines Finanzinstruments zu.

Quelle: FactSet

### Kursdaten

Ø Kurs 5 Tage   Ø Volumen 5 Tage (Stk.)	41,20 EUR (0)
Ø Kurs 30 Tage   Ø Volumen 30 Tage (Stk.)	37,28 EUR (0)
Ø Kurs 100 Tage   Ø Volumen 100 Tage (Stk.)	32,73 EUR (0)
Ø Kurs 250 Tage   Ø Volumen 250 Tage	26,18 EUR (0)
Hoch seit 1.1.   Datum	42,40 EUR (18.10.2024)
Tief seit 1.1.   Datum	16,70 EUR (15.01.2024)
52 Wochen Hoch   Datum	42,40 EUR (18.10.2024)
52 Wochen Tief   Datum	16,30 EUR (03.11.2023)

### Arbitrage Ansichten

Börse	Datum	Zeit	Kurs	Gehandeltes Volumen	Trades
Tradegate	18.10.2024	22:26	42,40 EUR	0,01	3
Stuttgart	18.10.2024	21:31	42,20 EUR	0,00	4
Nasdaq	18.10.2024	22:00	46,08 USD	7,76	3.985
München	18.10.2024	08:01	42,40 EUR	0,00	2
Frankfurt	18.10.2024	08:16	42,20 EUR	0,00	2
Düsseldorf	18.10.2024	19:31	42,20 EUR	0,00	7
Berlin	18.10.2024	08:08	42,20 EUR	0,00	2

## Firmenprofil

### Firmenlogo



### Firmenprofil

-

### Kontakt details

WILLDAN GROUP

--

Suite 300, East Katella Avenue 2401 92806  
Anaheim, CA

Telefon+1-714.940.6300

Fax: +1-714.940.4920

E-mail: [info@willdan.com](mailto:info@willdan.com)