

WILLDAN GROUP INC. REGISTERED SHARES DL -,01

ISIN: **US96924N1000** WKN: **96924N100**

Übersicht

29.07.2024 08:03:35

Kurs
31,20 EUR

Differenz  0,00% (0,00)

Stammdaten

ISIN	US96924N1000
Symbol	WLDN
Börse	München
Währung	EUR
Branche	Bauindustrie
Wertpapierkategorie	Aktie
Marktkapitalisierung (Mio)	428 EUR
Benchmark	S&P 500

Marktdaten

Geld (Volumen)	-
Brief (Volumen)	-
Eröffnung	31,20 EUR
Hoch	31,20 EUR
Tief	31,20 EUR
Schluss Vortag	31,20 EUR
VWAP	-
Volumen (Stück)	0
Gehandelte Stückzahl	0,00
Trades	1
Letztes Volumen	0

Futures und Optionen




Zugehörige Futures	-
Zugehörige Optionen	-

5J



Die Wertentwicklung der Vergangenheit lässt keine verlässlichen Rückschlüsse auf die zukünftige Entwicklung eines Finanzinstruments zu.
Quelle: FactSet

Aktuellstes Research

Branchen		Märkte	
Datum		Überschrift	Download
29.07.2024		Aktienempfehlungen Österreich	
24.07.2024		Global Equity Ratings	
24.07.2024		Aktienempfehlungen Global	
15.07.2024		Aktienempfehlungen Global	
12.07.2024		Global Equity Ratings	

Details

29.07.2024 08:03:35

Kurs

31,20 EUR

Differenz ➔ 0,00% (0,00)

Stammdaten

ISIN	US96924N1000
Symbol	WLDN
Börse	München
Währung	EUR
Branche	Bauindustrie
Wertpapierkategorie	Aktie
Marktkapitalisierung (Mio)	428 EUR
Benchmark	S&P 500

Marktdaten

Geld (Volumen)	-
Brief (Volumen)	-
Eröffnung	31,20 EUR
Hoch	31,20 EUR
Tief	31,20 EUR
Schluss Vortag	31,20 EUR
VWAP	-
Volumen (Stück)	0
Gehandelte Stückzahl	0,00
Trades	1
Letztes Volumen	0

Performance und Risiko

	6M	1J	3J
Perf (%)	+68,65%	+76,27%	-
Perf (abs.)	+12,70	+13,50	-
Beta	1,00	1,43	1,07
Volatilität	35,16	39,14	-

5J



Die Wertentwicklung der Vergangenheit lässt keine verlässlichen Rückschlüsse auf die zukünftige Entwicklung eines Finanzinstruments zu.

Quelle: FactSet

Kursdaten

Ø Kurs 5 Tage Ø Volumen 5 Tage (Stk.)	31,00 EUR (0)
Ø Kurs 30 Tage Ø Volumen 30 Tage (Stk.)	28,61 EUR (0)
Ø Kurs 100 Tage Ø Volumen 100 Tage (Stk.)	27,67 EUR (0)
Ø Kurs 250 Tage Ø Volumen 250 Tage	22,55 EUR (0)
Hoch seit 1.1. Datum	31,80 EUR (10.05.2024)
Tief seit 1.1. Datum	16,70 EUR (15.01.2024)
52 Wochen Hoch Datum	31,80 EUR (10.05.2024)
52 Wochen Tief Datum	16,30 EUR (03.11.2023)

Alle Börsen für WILLDAN GROUP INC. REGISTERED SHARES DL -,01

Börse	Datum	Zeit	Kurs	Gehandeltes Volumen	Trades
Tradegate	29.07.2024	22:02	31,00 EUR	0,00	1
Stuttgart	29.07.2024	08:18	31,00 EUR	0,00	1
Nasdaq	29.07.2024	22:00	33,52 USD	2,20	1.483
München	29.07.2024	08:03	31,20 EUR	0,00	1
Frankfurt	29.07.2024	08:12	31,00 EUR	0,00	1
Düsseldorf	29.07.2024	19:31	30,60 EUR	0,00	5
Berlin	29.07.2024	08:08	31,00 EUR	0,00	1

Firmenprofil

Firmenlogo



Firmenprofil

-

Kontakt details

WILLDAN GROUP

--

Suite 300, East Katella Avenue 2401 92806
Anaheim, CA

Telefon+1-714.940.6300

Fax: +1-714.940.4920

E-mail: info@willdan.com