

IMDEX LTD.

ISIN: AU000000IMD5

WKN: IMD

Übersicht

16.07.2024 08:02:11

Kurs
1,30 EURDifferenz  -2,99% (-0,04)

Stammdaten

ISIN	AU000000IMD5
Symbol	IMD
Börse	Frankfurt
Währung	EUR
Branche	Energie / Rohstoffe
Wertpapierkategorie	Aktie
Marktkapitalisierung (Mio)	689 EUR
Benchmark	ASX ALL ORDINARIES INDEX

Marktdaten

Geld (Volumen)	-
Brief (Volumen)	-
Eröffnung	1,30 EUR
Hoch	1,30 EUR
Tief	1,30 EUR
Schluss Vortag	1,34 EUR
VWAP	0,895 EUR
Volumen (Stück)	0
Gehandelte Stückzahl	0,00
Trades	2
Letztes Volumen	0

Futures und Optionen

Zugehörige Futures	-
Zugehörige Optionen	-











5J



Die Wertentwicklung der Vergangenheit lässt keine verlässlichen Rückschlüsse auf die zukünftige Entwicklung eines Finanzinstruments zu.

Quelle: FactSet

Aktuellstes Research

Branchen		
Datum	Überschrift	Download
15.07.2024	 Aktienempfehlungen Global	
12.07.2024	 Equity Weekly	
12.07.2024	 Global Equity Ratings	
09.07.2024	 Aktienempfehlungen Österreich	
24.06.2024	 Aktienempfehlungen Österreich	

Details

16.07.2024 08:02:11

Kurs

1,30 EUR

Differenz ▼ -2,99% (-0,04)

Stammdaten

ISIN	AU000000IMD5
Symbol	IMD
Börse	Frankfurt
Währung	EUR
Branche	Energie / Rohstoffe
Wertpapierkategorie	Aktie
Marktkapitalisierung (Mio)	689 EUR
Benchmark	ASX ALL ORDINARIES INDEX

Marktdaten

Geld (Volumen)	-
Brief (Volumen)	-
Eröffnung	1,30 EUR
Hoch	1,30 EUR
Tief	1,30 EUR
Schluss Vortag	1,34 EUR
VWAP	0,895 EUR
Volumen (Stück)	0
Gehandelte Stückzahl	0,00
Trades	2
Letztes Volumen	0

Performance und Risiko

	6M	1J	3J
Perf (%)	+28,71%	+14,04%	+4,81%
Perf (abs.)	+0,29	+0,16	+0,06
Beta	0,99	1,09	1,17
Volatilität	44,41	46,58	45,91

5J



Die Wertentwicklung der Vergangenheit lässt keine verlässlichen Rückschlüsse auf die zukünftige Entwicklung eines Finanzinstruments zu.

Quelle: FactSet

Kursdaten

Ø Kurs 5 Tage Ø Volumen 5 Tage (Stk.)	1,33 EUR (0)
Ø Kurs 30 Tage Ø Volumen 30 Tage (Stk.)	1,36 EUR (0)
Ø Kurs 100 Tage Ø Volumen 100 Tage (Stk.)	1,31 EUR (0)
Ø Kurs 250 Tage Ø Volumen 250 Tage	1,12 EUR (1)
Hoch seit 1.1. Datum	1,44 EUR (04.04.2024)
Tief seit 1.1. Datum	0,90 EUR (14.02.2024)
52 Wochen Hoch Datum	1,44 EUR (04.04.2024)
52 Wochen Tief Datum	0,82 EUR (16.10.2023)

Alle Börsen für IMDEX LTD.

Börse	Datum	Zeit	Kurs	Gehandeltes Volumen	Trades
Stuttgart	16.07.2024	10:32	1,31 EUR	0,00	4
Frankfurt	16.07.2024	08:02	1,30 EUR	0,00	2
FINRA other OTC Issues	29.04.2024	20:06	1,49 USD	0,00	1
Düsseldorf	16.07.2024	19:30	1,30 EUR	0,00	7
Berlin	16.07.2024	08:08	1,32 EUR	0,00	3
Australian Securities Exchange	16.07.2024	08:10	2,17 AUD	1,16	1.290

Firmenprofil

Firmenlogo



Firmenprofil

-

Kontaktdetails

IMDEX

--

Telefon-

Fax: -

E-mail: -