

# BROADRIDGE FINANCIAL SOLUTIONS INC

ISIN: **US11133T1034** WKN: **11133T103**

## Übersicht

16.07.2024 19:32:19

**Kurs**

191,00 EUR

Differenz  1,06% (2,00)

**Stammdaten**

ISIN	US11133T1034
Symbol	BR
Börse	Düsseldorf
Währung	EUR
Branche	Finanzsektor
Wertpapierkategorie	Aktie
Marktkapitalisierung (Mio)	22.571 EUR
Benchmark	S&P 500

**Marktdaten**

Geld (Volumen)	-
Brief (Volumen)	-
Eröffnung	189,00 EUR
Hoch	192,00 EUR
Tief	189,00 EUR
Schluss Vortag	189,00 EUR
VWAP	-
Volumen (Stück)	0
Gehandelte Stückzahl	0,00
Trades	5
Letztes Volumen	0

**Futures und Optionen**




Zugehörige Futures	-
Zugehörige Optionen	-

5J



Die Wertentwicklung der Vergangenheit lässt keine verlässlichen Rückschlüsse auf die zukünftige Entwicklung eines Finanzinstruments zu.  
Quelle: FactSet

**Aktuellstes Research**

Branchen		Märkte	
Datum		Überschrift	Download
15.07.2024		Aktienempfehlungen Global	
12.07.2024		Global Equity Ratings	
09.07.2024		Aktienempfehlungen Österreich	
28.06.2024		Equity Weekly	
24.06.2024		Aktienempfehlungen Österreich	

## Details

16.07.2024 19:32:19

## Kurs

191,00 EUR

Differenz ▲ 1,06% (2,00)

## Stammdaten

ISIN	US11133T1034
Symbol	BR
Börse	Düsseldorf
Währung	EUR
Branche	Finanzsektor
Wertpapierkategorie	Aktie
Marktkapitalisierung (Mio)	22.571 EUR
Benchmark	S&P 500

## Marktdaten

Geld (Volumen)	-
Brief (Volumen)	-
Eröffnung	189,00 EUR
Hoch	192,00 EUR
Tief	189,00 EUR
Schluss Vortag	189,00 EUR
VWAP	-
Volumen (Stück)	0
Gehandelte Stückzahl	0,00
Trades	5
Letztes Volumen	0

## Performance und Risiko

	6M	1J	3J
Perf (%)	+3,28%	+28,57%	-
Perf (abs.)	+6,00	+42,00	-
Beta	0,79	0,77	0,91
Volatilität	18,57	18,75	-

5J



Die Wertentwicklung der Vergangenheit lässt keine verlässlichen Rückschlüsse auf die zukünftige Entwicklung eines Finanzinstruments zu.

Quelle: FactSet

## Kursdaten

Ø Kurs 5 Tage   Ø Volumen 5 Tage (Stk.)	186,00 EUR (0)
Ø Kurs 30 Tage   Ø Volumen 30 Tage (Stk.)	183,50 EUR (0)
Ø Kurs 100 Tage   Ø Volumen 100 Tage (Stk.)	183,35 EUR (0)
Ø Kurs 250 Tage   Ø Volumen 250 Tage	176,03 EUR (0)
Hoch seit 1.1.   Datum	192,00 EUR (31.01.2024)
Tief seit 1.1.   Datum	174,00 EUR (08.05.2024)
52 Wochen Hoch   Datum	192,00 EUR (31.01.2024)
52 Wochen Tief   Datum	146,00 EUR (18.07.2023)

## Alle Börsen für BROADRIDGE FINANCIAL SOLUTIONS INC

Börse	Datum	Zeit	Kurs	Gehandeltes Volumen	Trades
Tradegate	16.07.2024	22:26	193,00 EUR	0,00	1
Stuttgart	16.07.2024	21:21	193,00 EUR	0,00	6
NYSE	16.07.2024	22:00	209,74 USD	106,87	13.375
München	16.07.2024	08:04	190,00 EUR	0,00	1
London Stock Exchange	16.07.2024	15:30	208,88 USD	0,01	3
Hannover	16.07.2024	08:21	190,00 EUR	0,00	1
Frankfurt	16.07.2024	08:20	190,00 EUR	0,00	1

Düsseldorf	16.07.2024	19:32	191,00 EUR	0,00	5
Berlin	16.07.2024	08:08	190,00 EUR	0,00	1

# Firmenprofil

## Firmenlogo



## Kontakt details

BROADRIDGE FINANCIAL SOLUTIONS INC.

--

5 Dakota Drive, Suite 300 - 11042 Lake Success

Telefon+1-516-472-5400

Fax: +

E-mail: [mediarelations@broadridge.com](mailto:mediarelations@broadridge.com)

## Firmenprofil

-

### Vorstandsmitglieder

Richard Daly Chairman of Board of Directors

Amit Zavery Member of Board of Directors

Annette Nazareth Member of Board of Directors

Brett Keller Member of Board of Directors

Eileen Murray Member of Board of Directors

Leslie Brun Member of Board of Directors

Maura Markus Member of Board of Directors

Melvin Flowers Member of Board of Directors

Pamela Carter Member of Board of Directors

Robert Duelks Member of Board of Directors

Tim Gokey Vorstandsvorsitzender

Chris Perry Vorstandsmitglied

Dipti Kachru Vorstandsmitglied

Edmund Reese Vorstandsmitglied

Frieda Lewis Vorstandsmitglied

Keir D. Gumbs Vorstandsmitglied

Laura Matlin Vorstandsmitglied

Martin Koopman Vorstandsmitglied

Michael Natoli Vorstandsmitglied

Naadia Y. Burrows Vorstandsmitglied

Rich Stingi Vorstandsmitglied

Tyler Derr Vorstandsmitglied