

WASGAU PRODUKTIONS & HANDEL AG

ISIN: **DE0007016008** WKN: **701600**

Übersicht

12.07.2024 11:29:33

Kurs

9,95 EUR

Differenz  **0,51% (0,05)**

Stammdaten

ISIN	DE0007016008
Symbol	MSH
Börse	Frankfurt
Währung	EUR
Branche	Handel
Wertpapierkategorie	Aktie
Marktkapitalisierung (Mio)	66 EUR
Benchmark	DAX KURSINDEX

Marktdaten

Geld (Volumen)	-
Brief (Volumen)	-
Eröffnung	9,95 EUR
Hoch	9,95 EUR
Tief	9,95 EUR
Schluss Vortag	9,90 EUR
VWAP	10,30 EUR
Volumen (Stück)	0
Gehandelte Stückzahl	0,00
Trades	3
Letztes Volumen	0

Futures und Optionen

Zugehörige Futures	-
Zugehörige Optionen	-










5J



Die Wertentwicklung der Vergangenheit lässt keine verlässlichen Rückschlüsse auf die zukünftige Entwicklung eines Finanzinstruments zu.

Quelle: FactSet

Aktuellstes Research

Branchen		Märkte	
Datum		Überschrift	Download
12.07.2024		Global Equity Ratings	
12.07.2024		Aktienempfehlungen Global	
21.06.2024		Equity Weekly	
21.06.2024		Global Equity Ratings	
21.06.2024		Aktienempfehlungen Global	

Details

12.07.2024 11:29:33

Kurs

9,95 EUR

Differenz ▲ 0,51% (0,05)

Stammdaten

ISIN	DE0007016008
Symbol	MSH
Börse	Frankfurt
Währung	EUR
Branche	Handel
Wertpapierkategorie	Aktie
Marktkapitalisierung (Mio)	66 EUR
Benchmark	DAX KURSINDEX

Marktdaten

Geld (Volumen)	-
Brief (Volumen)	-
Eröffnung	9,95 EUR
Hoch	9,95 EUR
Tief	9,95 EUR
Schluss Vortag	9,90 EUR
VWAP	10,30 EUR
Volumen (Stück)	0
Gehandelte Stückzahl	0,00
Trades	3
Letztes Volumen	0

Performance und Risiko

	6M	1J	3J
Perf (%)	-2,45%	-22,27%	-30,90%
Perf (abs.)	-0,25	-2,85	-4,45
Beta	-0,44	-0,24	0,18
Volatilität	70,96	76,66	55,94

5J



Die Wertentwicklung der Vergangenheit lässt keine verlässlichen Rückschlüsse auf die zukünftige Entwicklung eines Finanzinstruments zu.

Quelle: FactSet

Kursdaten

Ø Kurs 5 Tage Ø Volumen 5 Tage (Stk.)	10,07 EUR (200)
Ø Kurs 30 Tage Ø Volumen 30 Tage (Stk.)	9,97 EUR (89)
Ø Kurs 100 Tage Ø Volumen 100 Tage (Stk.)	10,19 EUR (49)
Ø Kurs 250 Tage Ø Volumen 250 Tage	10,94 EUR (81)
Hoch seit 1.1. Datum	12,00 EUR (08.01.2024)
Tief seit 1.1. Datum	9,00 EUR (01.07.2024)
52 Wochen Hoch Datum	13,80 EUR (05.09.2023)
52 Wochen Tief Datum	9,00 EUR (01.07.2024)

Arbitrage Ansichten

Börse	Datum	Zeit	Kurs	Gehandeltes Volumen	Trades
Stuttgart	12.07.2024	17:15	10,20 EUR	0,00	7
London Stock Exchange	29.03.2019	17:30	19,605 EUR	0,00	1
Frankfurt	12.07.2024	11:29	9,95 EUR	0,00	3
Düsseldorf	12.07.2024	19:31	10,20 EUR	0,00	6

Firmenprofil

Firmenlogo



Kontaktdetails

WASGAU PRODUKTIONS & HANDELS AG

--

Blocksbergstrasse 183 - 66955 Pirmasens

Telefon+49-6331-558-0

Fax: +

E-mail: info@wasgau-ag.de

Firmenprofil

-

Vorstandsmitglieder

Ambroise Forssmann-
Trevedy Vorstandsmitglied

Thomas Bings Vorstandsmitglied

Aufsichtsrat

Sven Spork Aufsichtsratsvorsitzender

Christian
Hornbach Aufsichtsratsmitglied

Daniela Büchel Aufsichtsratsmitglied

Carmen Hoffman Aufsichtsratsmitglied

Christa Theurer Aufsichtsratsmitglied

Elisabeth
Promberger Aufsichtsratsmitglied

Hans-Jürgen
Kerchner Aufsichtsratsmitglied

Herbert
Kerchner Aufsichtsratsmitglied

Isolde Woll Aufsichtsratsmitglied

Jürgen Knoll Aufsichtsratsmitglied

Monika di
Silvestre Aufsichtsratsmitglied

Roland Pelka Aufsichtsratsmitglied