

NELLY GROUP AB

ISIN: SE0015245535 WKN: -

Übersicht

17.07.2024 18:00:01

Kurs

25,25 SEK

Differenz  -1,94% (-0,50)

Stammdaten

ISIN	SE0015245535
Symbol	NELLY
Börse	Nasdaq Stockholm
Währung	SEK
Branche	Konsumgüter
Wertpapierkategorie	Aktie
Marktkapitalisierung (Mio)	108 EUR
Benchmark	OMX STOCKHOLM 30 INDEX

Marktdaten

Geld (Volumen)	25,15 SEK (511)
Brief (Volumen)	25,25 SEK (5.095)
Eröffnung	25,80 SEK
Hoch	26,70 SEK
Tief	25,15 SEK
Schluss Vortag	25,75 SEK
VWAP	26,0587 SEK
Volumen (Stück)	80.390
Gehandelte Stückzahl	2.094.855,80
Trades	347
Letztes Volumen	-

Futures und Optionen

Zugehörige Futures	-
Zugehörige Optionen	-








5J



Die Wertentwicklung der Vergangenheit lässt keine verlässlichen Rückschlüsse auf die zukünftige Entwicklung eines Finanzinstruments zu.

Quelle: FactSet

Aktuellstes Research

Branchen		
Datum	Überschrift	Download
15.07.2024	 Aktienempfehlungen Global	
12.07.2024	 Equity Weekly	
12.07.2024	 Global Equity Ratings	
09.07.2024	 Aktienempfehlungen Österreich	
05.07.2024	 Equity Weekly	

Details

17.07.2024 18:00:01

Kurs

25,25 SEK

Differenz 📉 -1,94% (-0,50)

Stammdaten

ISIN	SE0015245535
Symbol	NELLY
Börse	Nasdaq Stockholm
Währung	SEK
Branche	Konsumgüter
Wertpapierkategorie	Aktie
Marktkapitalisierung (Mio)	108 EUR
Benchmark	OMX STOCKHOLM 30 INDEX

Marktdaten

Geld (Volumen)	25,15 SEK (511)
Brief (Volumen)	25,25 SEK (5.095)
Eröffnung	25,80 SEK
Hoch	26,70 SEK
Tief	25,15 SEK
Schluss Vortag	25,75 SEK
VWAP	26,0587 SEK
Volumen (Stück)	80.390
Gehandelte Stückzahl	2.094.855,80
Trades	347
Letztes Volumen	-

Performance und Risiko

	6M	1J	3J
Perf (%)	+45,95%	+252,65%	-6,72%
Perf (abs.)	+7,95	+18,09	-1,82
Beta	1,01	0,58	0,61
Volatilität	61,43	75,76	75,00

5J



Die Wertentwicklung der Vergangenheit lässt keine verlässlichen Rückschlüsse auf die zukünftige Entwicklung eines Finanzinstruments zu.

Quelle: FactSet

Kursdaten

Ø Kurs 5 Tage Ø Volumen 5 Tage (Stk.)	23,98 SEK (343.375)
Ø Kurs 30 Tage Ø Volumen 30 Tage (Stk.)	19,08 SEK (76.592)
Ø Kurs 100 Tage Ø Volumen 100 Tage (Stk.)	17,56 SEK (63.470)
Ø Kurs 250 Tage Ø Volumen 250 Tage	15,24 SEK (79.564)
Hoch seit 1.1. Datum	26,80 SEK (15.07.2024)
Tief seit 1.1. Datum	14,28 SEK (25.04.2024)
52 Wochen Hoch Datum	26,80 SEK (15.07.2024)
52 Wochen Tief Datum	7,18 SEK (18.07.2023)

Arbitrage Ansichten

Börse	Datum	Zeit	Kurs	Gehandeltes Volumen	Trades
Nasdaq Stockholm	17.07.2024	18:00	25,25 SEK	2,09	347
London Stock Exchange	26.08.2020	10:19	60,5555 SEK	0,03	1
Frankfurt	17.07.2024	17:15	2,13 EUR	0,00	7

Firmenprofil

Firmenlogo

NELLY.COM

Firmenprofil

-

Kontaktdetails

NELLY GROUP

--

Telefon-

Fax: -

E-mail: -