

# ANZ GROUP HOLDINGS LTD.

ISIN: **AU000000ANZ3** WKN: **ANZ**

## Übersicht

16.05.2024 08:16:22

**Kurs**

17,298 EUR

Differenz  2,59% (0,44)

**Stammdaten**

ISIN	AU000000ANZ3
Symbol	ANZ
Börse	Stuttgart
Währung	EUR
Branche	Finanzsektor
Wertpapierkategorie	Aktie
Marktkapitalisierung (Mio)	52.284 EUR
Benchmark	ASX ALL ORDINARIES INDEX

**Marktdaten**

Geld (Volumen)	- (0)
Brief (Volumen)	- (0)
Eröffnung	17,298 EUR
Hoch	17,298 EUR
Tief	17,298 EUR
Schluss Vortag	16,862 EUR
VWAP	-
Volumen (Stück)	0
Gehandelte Stückzahl	0,00
Trades	3
Letztes Volumen	0

**Futures und Optionen**






Zugehörige Futures	-
Zugehörige Optionen	1.359

5J



Die Wertentwicklung der Vergangenheit lässt keine verlässlichen Rückschlüsse auf die zukünftige Entwicklung eines Finanzinstruments zu.  
Quelle: FactSet

**Aktuellstes Research**

Branchen		
Datum	Überschrift	Download
13.05.2024	 Aktienempfehlungen Österreich	
10.05.2024	 Equity Weekly	
03.05.2024	 Equity Weekly	
29.04.2024	 Aktienempfehlungen Österreich	
26.04.2024	 Global Equity Ratings	

## Details

16.05.2024 08:16:22

**Kurs**

17,298 EUR

Differenz ▲ 2,59% (0,44)**Stammdaten**

ISIN	AU000000ANZ3
Symbol	ANZ
Börse	Stuttgart
Währung	EUR
Branche	Finanzsektor
Wertpapierkategorie	Aktie
Marktkapitalisierung (Mio)	52.284 EUR
Benchmark	ASX ALL ORDINARIES INDEX

**Marktdaten**

Geld (Volumen)	- (0)
Brief (Volumen)	- (0)
Eröffnung	17,298 EUR
Hoch	17,298 EUR
Tief	17,298 EUR
Schluss Vortag	16,862 EUR
VWAP	-
Volumen (Stück)	0
Gehandelte Stückzahl	0,00
Trades	3
Letztes Volumen	0

**Performance und Risiko**

	6M	1J	3J
Perf (%)	+20,13%	+20,13%	-
Perf (abs.)	+2,90	+2,90	-
Beta	0,88	0,98	0,89
Volatilität	20,43	21,99	-

5J



Die Wertentwicklung der Vergangenheit lässt keine verlässlichen Rückschlüsse auf die zukünftige Entwicklung eines Finanzinstruments zu.

Quelle: FactSet

**Kursdaten**

Ø Kurs 5 Tage   Ø Volumen 5 Tage (Stk.)	17,250 EUR (0)
Ø Kurs 30 Tage   Ø Volumen 30 Tage (Stk.)	17,325 EUR (0)
Ø Kurs 100 Tage   Ø Volumen 100 Tage (Stk.)	16,816 EUR (28)
Ø Kurs 250 Tage   Ø Volumen 250 Tage	15,627 EUR (21)
Hoch seit 1.1.   Datum	18,000 EUR (08.03.2024)
Tief seit 1.1.   Datum	15,200 EUR (05.01.2024)
52 Wochen Hoch   Datum	18,000 EUR (08.03.2024)
52 Wochen Tief   Datum	13,800 EUR (31.05.2023)

**Alle Börsen für ANZ GROUP HOLDINGS LTD.**

Börse	Datum	Zeit	Kurs	Gehandeltes Volumen	Trades
Tradegate	16.05.2024	22:26	17,412 EUR	0,00	2
Stuttgart	16.05.2024	08:16	17,298 EUR	0,00	3
München	16.05.2024	08:13	17,298 EUR	0,00	2
Frankfurt	16.05.2024	15:29	17,114 EUR	0,00	5
FINRA other OTC Issues	15.05.2024	17:54	18,465 USD	0,01	2
Düsseldorf	16.05.2024	19:30	17,258 EUR	0,00	7
Berlin	16.05.2024	08:08	17,298 EUR	0,00	2

Australian Securities  
Exchange

16.05.2024 08:10 28,26 AUD 222,08

17.466

## Firmenprofil

### Firmenlogo



### Kontakt details

ANZ GROUP HOLDINGS LTD.

--

Collins Street, ANZ Centre, Level 9 833 3008  
Melbourne

Telefon+61 3 8654 7682

Fax: -

E-mail: investor.relations@anz.com

### Firmenprofil

-

#### Vorstandsmitglieder

Shayne Elliott	Vorstandsvorsitzender
Antonia Watson	Vorstandsmitglied
Emma Gray	Vorstandsmitglied
Farhan Faruqi	Vorstandsmitglied
Gerard Florian	Vorstandsmitglied
Kathryn van der Merwe	Vorstandsmitglied
Kevin Corbally	Vorstandsmitglied
Maile Carnegie	Vorstandsmitglied
Mark Hand	Vorstandsmitglied
Mark Whelan	Vorstandsmitglied
Shane Buggle	Vorstandsmitglied

#### Aufsichtsrat

Paul O'Sullivan	Aufsichtsratsvorsitzender
Christine O'Reilly	Aufsichtsratsmitglied
Holly Kramer	Aufsichtsratsmitglied
Jeffrey Smith	Aufsichtsratsmitglied
John Macfarlane	Aufsichtsratsmitglied
Richard Gibb	Aufsichtsratsmitglied
Sarah Halton	Aufsichtsratsmitglied
Scott St. John	Aufsichtsratsmitglied