

## TARGA RESOURCES CORP

ISIN: US87612G1013 WKN: 87612G101

## Übersicht

16.07.2024 21:21:57

Kurs

123,70 EUR

Differenz  -0,36% (-0,45)

## Stammdaten

ISIN US87612G1013

Symbol TRGP

Börse Stuttgart

Währung EUR

Branche Energie / Rohstoffe

Wertpapierkategorie Aktie

Marktkapitalisierung (Mio) 27.429 EUR

Benchmark S&amp;P 500

## Marktdaten

Geld (Volumen) - (0)

Brief (Volumen) - (0)

Eröffnung 123,20 EUR

Hoch 123,70 EUR

Tief 123,20 EUR

Schluss Vortag 124,15 EUR

VWAP -

Volumen (Stück) 0

Gehandelte Stückzahl 0,00

Trades 6

Letztes Volumen 0

## Futures und Optionen

Zugehörige Futures -

Zugehörige Optionen -










5J



Die Wertentwicklung der Vergangenheit lässt keine verlässlichen Rückschlüsse auf die zukünftige Entwicklung eines Finanzinstruments zu.

Quelle: FactSet

## Aktuellstes Research

Branchen		Märkte	
Datum		Überschrift	Download
15.07.2024		Aktienempfehlungen Global	
12.07.2024		Equity Weekly	
12.07.2024		Global Equity Ratings	
09.07.2024		Aktienempfehlungen Österreich	
24.06.2024		Aktienempfehlungen Österreich	

## Details

16.07.2024 21:21:57

## Kurs

123,70 EUR

Differenz  -0,36% (-0,45)

## Stammdaten

ISIN	US87612G1013
Symbol	TRGP
Börse	Stuttgart
Währung	EUR
Branche	Energie / Rohstoffe
Wertpapierkategorie	Aktie
Marktkapitalisierung (Mio)	27.429 EUR
Benchmark	S&P 500

## Marktdaten

Geld (Volumen)	- (0)
Brief (Volumen)	- (0)
Eröffnung	123,20 EUR
Hoch	123,70 EUR
Tief	123,20 EUR
Schluss Vortag	124,15 EUR
VWAP	-
Volumen (Stück)	0
Gehandelte Stückzahl	0,00
Trades	6
Letztes Volumen	0

## Performance und Risiko

	6M	1J	3J
Perf (%)	+62,89%	+77,07%	+254,04%
Perf (abs.)	+47,76	+53,84	+88,76
Beta	0,58	0,54	0,94
Volatilität	21,86	22,32	32,12

5J



Die Wertentwicklung der Vergangenheit lässt keine verlässlichen Rückschlüsse auf die zukünftige Entwicklung eines Finanzinstruments zu.

Quelle: FactSet

## Kursdaten

Ø Kurs 5 Tage   Ø Volumen 5 Tage (Stk.)	123,34 EUR (0)
Ø Kurs 30 Tage   Ø Volumen 30 Tage (Stk.)	117,56 EUR (9)
Ø Kurs 100 Tage   Ø Volumen 100 Tage (Stk.)	107,18 EUR (24)
Ø Kurs 250 Tage   Ø Volumen 250 Tage	90,29 EUR (20)
Hoch seit 1.1.   Datum	124,15 EUR (15.07.2024)
Tief seit 1.1.   Datum	74,50 EUR (18.01.2024)
52 Wochen Hoch   Datum	124,15 EUR (15.07.2024)
52 Wochen Tief   Datum	68,84 EUR (17.07.2023)

## Alle Börsen für TARGA RESOURCES CORP

Börse 	Datum	Zeit	Kurs	Gehandeltes Volumen	Trades
Tradegate	16.07.2024	22:02	123,70 EUR	0,00	1
Stuttgart	16.07.2024	21:21	123,70 EUR	0,00	6
NYSE	16.07.2024	22:00	134,82 USD	108,82	19.087
München	16.07.2024	08:04	123,70 EUR	0,00	2
London Stock Exchange	13.02.2024	17:10	88,59 USD	0,04	2
Frankfurt	16.07.2024	21:55	123,30 EUR	0,00	6
Düsseldorf	16.07.2024	19:30	123,15 EUR	0,00	6



# Firmenprofil

## Firmenlogo



## Kontakt details

TARGA RESOURCES CORP.

--

811 Louisiana Street, Suite 2100 - 77002  
Houston

Telefon+1-713-584-1000

Fax: +

E-mail: [info@targaresources.com](mailto:info@targaresources.com)

## Firmenprofil

-

### Vorstandsmitglieder

Paul Chung Chairman of Board of Directors

Beth Bowman Member of Board of Directors

Caron Lawhorn Member of Board of Directors

Charles Crisp Member of Board of Directors

Joe Perkins Member of Board of Directors

Laura Fulton Member of Board of Directors

Lindsey Cooksen Member of Board of Directors

Rene Joyce Member of Board of Directors

Robert Teague Member of Board of Directors

Waters Davis Member of Board of Directors

Matthew J. Meloy Vorstandsvorsitzender

D. Scott Pryor Vorstandsmitglied

Denny Latham Vorstandsmitglied

G. Clark White Vorstandsmitglied

Gerald R. Shrader Vorstandsmitglied

Jennifer R. Kneale Vorstandsmitglied

Julie H. Boushka Vorstandsmitglied

Patrick J. McDonie Vorstandsmitglied

Robert M. Muraro Vorstandsmitglied