

EUR/NOK FUTURE (FCNK) - EUX/202405

09.05.2024 15:52:47

Kurs
11,7094 NOK

Differenz  **-0,35% (-0,04)**

Stammdaten

Symbol	FCNKK24
Börse	Eurex
Währung	NOK
Wertpapierkategorie	Future
Basiswert	EURO / NORWEGISCHE KRONE (EUR/NOK)
Fälligkeit	05-2024
Kontraktgröße	1

Marktdaten

Geld (Volumen)	- NOK (-)
Brief (Volumen)	- NOK (-)
Eröffnung	11,7094 NOK
Hoch	11,7094 NOK
Tief	11,7094 NOK
Schluss Vortag	11,751 NOK
Basiswert	EURO / NORWEGISCHE KRONE (EUR/NOK)
Kurs Basiswerts (Datum)	11,7215 (09.05.24)
Schlusskurs (Datum)	11,71 (09.05.24)
Open Interest	0

Performance und Risiko

	6M	1J	3J
Perf (%)	-1,97%	+1,16%	-
Perf (abs.)	-0,24	+0,13	-
Beta	-	-	-
Volatilität	7,50	8,60	-

Futures und Optionen

Zugehörige Futures	-
Zugehörige Optionen	-

5J











Die Wertentwicklung der Vergangenheit lässt keine verlässlichen Rückschlüsse auf die zukünftige Entwicklung eines Finanzinstruments zu.
Quelle: FactSet

Kursdaten

Ø Kurs 5 Tage Ø Volumen 5 Tage (Stk.)	11,7300 NOK (0)
Ø Kurs 30 Tage Ø Volumen 30 Tage (Stk.)	11,6957 NOK (0)
Ø Kurs 100 Tage Ø Volumen 100 Tage (Stk.)	11,4991 NOK (0)
Ø Kurs 250 Tage Ø Volumen 250 Tage	11,5948 NOK (0)
Hoch seit 1.1. Datum	11,8441 NOK (02.05.2024)
Tief seit 1.1. Datum	11,2922 NOK (12.01.2024)
52 Wochen Hoch Datum	12,0597 NOK (31.05.2023)
52 Wochen Tief Datum	11,2358 NOK (07.08.2023)

Aktuellstes Research

Märkte	Datum	Überschrift	Download
	08.05.2024	Marktkommentar	
	06.05.2024	Anzeichen für eine wirtschaftliche Wende?	
	06.05.2024	Mixed data on retail sales and industrial output	
	02.05.2024	FX markets reflect uncertain interest rate outlook	
	02.05.2024	FX-Märkte spiegeln unsicheres Zinsumfeld wider	