

# ANZ GROUP HOLDINGS LTD.

ISIN: **AU000000ANZ3** WKN: **ANZ**

## Übersicht

17.09.2024 19:30:43

**Kurs**

18,844 EUR

**Differenz**  0,38% (0,07)

**Stammdaten**

ISIN	AU000000ANZ3
Symbol	ANZ
Börse	Düsseldorf
Währung	EUR
Branche	Finanzsektor
Wertpapierkategorie	Aktie
Marktkapitalisierung (Mio)	56.602 EUR
Benchmark	ASX ALL ORDINARIES INDEX

**Marktdaten**

Geld (Volumen)	-
Brief (Volumen)	-
Eröffnung	18,82 EUR
Hoch	18,856 EUR
Tief	18,82 EUR
Schluss Vortag	18,772 EUR
VWAP	-
Volumen (Stück)	0
Gehandelte Stückzahl	0,00
Trades	5
Letztes Volumen	0

**Futures und Optionen**







Zugehörige Futures	-
Zugehörige Optionen	1.500

5J



Die Wertentwicklung der Vergangenheit lässt keine verlässlichen Rückschlüsse auf die zukünftige Entwicklung eines Finanzinstruments zu.  
Quelle: FactSet

**Aktuellstes Research**

Branchen			
Datum		Überschrift	Download
11.09.2024		Global Equity Ratings	
11.09.2024		Aktienempfehlungen Global	
09.09.2024		Aktienempfehlungen Österreich	
06.09.2024		Equity Weekly	
05.09.2024		Global Equity Ratings	

## Details

17.09.2024 19:30:43

**Kurs**

18,844 EUR

Differenz ▲ 0,38% (0,07)**Stammdaten**

ISIN	AU000000ANZ3
Symbol	ANZ
Börse	Düsseldorf
Währung	EUR
Branche	Finanzsektor
Wertpapierkategorie	Aktie
Marktkapitalisierung (Mio)	56.602 EUR
Benchmark	ASX ALL ORDINARIES INDEX

**Marktdaten**

Geld (Volumen)	-
Brief (Volumen)	-
Eröffnung	18,82 EUR
Hoch	18,856 EUR
Tief	18,82 EUR
Schluss Vortag	18,772 EUR
VWAP	-
Volumen (Stück)	0
Gehandelte Stückzahl	0,00
Trades	5
Letztes Volumen	0

**Performance und Risiko**

	6M	1J	3J
Perf (%)	+9,78%	-	-
Perf (abs.)	+1,67	-	-
Beta	-	-	-
Volatilität	20,70	-	-

5J



Die Wertentwicklung der Vergangenheit lässt keine verlässlichen Rückschlüsse auf die zukünftige Entwicklung eines Finanzinstruments zu.

Quelle: FactSet

**Kursdaten**

Ø Kurs 5 Tage   Ø Volumen 5 Tage (Stk.)	18,651 EUR (0)
Ø Kurs 30 Tage   Ø Volumen 30 Tage (Stk.)	17,847 EUR (0)
Ø Kurs 100 Tage   Ø Volumen 100 Tage (Stk.)	17,608 EUR (0)
Ø Kurs 250 Tage   Ø Volumen 250 Tage	- EUR (-)
Hoch seit 1.1.   Datum	19,090 EUR (06.09.2024)
Tief seit 1.1.   Datum	15,300 EUR (17.01.2024)
52 Wochen Hoch   Datum	- EUR (-)
52 Wochen Tief   Datum	- EUR (-)

**Alle Börsen für ANZ GROUP HOLDINGS LTD.**

Börse	Datum	Zeit	Kurs	Gehandeltes Volumen	Trades
Tradegate	17.09.2024	22:02	18,998 EUR	0,00	1
Stuttgart	17.09.2024	11:00	18,88 EUR	0,00	4
München	17.09.2024	08:03	18,844 EUR	0,00	1
Frankfurt	17.09.2024	15:29	18,656 EUR	0,00	4
FINRA other OTC Issues	12.08.2024	15:31	18,00 USD	0,02	4
Düsseldorf	17.09.2024	19:30	18,844 EUR	0,00	5
Berlin	17.09.2024	08:08	18,866 EUR	0,00	1

Australian Securities  
Exchange

17.09.2024 08:10 31,21 AUD 81,38

12.820

# Firmenprofil

## Firmenlogo



### Kontakt details

ANZ GROUP HOLDINGS LTD.

--

Collins Street, ANZ Centre, Level 9 833 3008  
Melbourne

Telefon+61 3 8654 7682

Fax: -

E-mail: investor.relations@anz.com

## Firmenprofil

-

### Vorstandsmitglieder

Shayne Elliott	Vorstandsvorsitzender
Antonia Watson	Vorstandsmitglied
Emma Gray	Vorstandsmitglied
Farhan Faruqi	Vorstandsmitglied
Gerard Florian	Vorstandsmitglied
Kathryn van der Merwe	Vorstandsmitglied
Kevin Corbally	Vorstandsmitglied
Maile Carnegie	Vorstandsmitglied
Mark Hand	Vorstandsmitglied
Mark Whelan	Vorstandsmitglied
Shane Buggle	Vorstandsmitglied

### Aufsichtsrat

Paul O'Sullivan	Aufsichtsratsvorsitzender
Christine O'Reilly	Aufsichtsratsmitglied
Holly Kramer	Aufsichtsratsmitglied
Jeffrey Smith	Aufsichtsratsmitglied
John Macfarlane	Aufsichtsratsmitglied
Richard Gibb	Aufsichtsratsmitglied
Sarah Halton	Aufsichtsratsmitglied
Scott St. John	Aufsichtsratsmitglied