

TOURMALINE OIL CORP

ISIN: CA89156V1067 WKN: 89156V106

Übersicht

10.07.2024 08:02:41

Kurs

41,09 EUR

Differenz  -1,63% (-0,68)

Stammdaten

ISIN	CA89156V1067
Symbol	TOU
Börse	Frankfurt
Währung	EUR
Branche	Energie / Rohstoffe
Wertpapierkategorie	Aktie
Marktkapitalisierung (Mio)	14.477 EUR
Benchmark	S&P/TSX 60 INDEX

Marktdaten

Geld (Volumen)	41,07 EUR (500)
Brief (Volumen)	41,27 EUR (500)
Eröffnung	41,09 EUR
Hoch	41,09 EUR
Tief	41,09 EUR
Schluss Vortag	41,77 EUR
VWAP	42,00 EUR
Volumen (Stück)	0
Gehandelte Stückzahl	0,00
Trades	1
Letztes Volumen	0

Futures und Optionen

Zugehörige Futures	15
Zugehörige Optionen	-





5J



Die Wertentwicklung der Vergangenheit lässt keine verlässlichen Rückschlüsse auf die zukünftige Entwicklung eines Finanzinstruments zu.

Quelle: FactSet

Aktuellstes Research

Branchen		
Datum	Überschrift	Download
09.07.2024	 Aktienempfehlungen Österreich	
24.06.2024	 Aktienempfehlungen Österreich	
21.06.2024	 Global Equity Ratings	
21.06.2024	 Aktienempfehlungen Global	
14.06.2024	 Equity Weekly	

Details

10.07.2024 08:02:41

Kurs

41,09 EUR

Differenz  -1,63% (-0,68)

Stammdaten

ISIN CA89156V1067

Symbol TOU

Börse Frankfurt

Währung EUR

Branche Energie / Rohstoffe

Wertpapierkategorie Aktie

Marktkapitalisierung 14.477 EUR (Mio)

Benchmark S&P/TSX 60 INDEX

Marktdaten

Geld (Volumen) 41,07 EUR (500)

Brief (Volumen) 41,27 EUR (500)

Eröffnung 41,09 EUR

Hoch 41,09 EUR

Tief 41,09 EUR

Schluss Vortag 41,77 EUR

VWAP 42,00 EUR

Volumen (Stück) 0

Gehandelte Stückzahl 0,00

Trades 1

Letztes Volumen 0

Performance und Risiko

	6M	1J	3J
Perf (%)	-0,10%	-0,50%	+83,20%
Perf (abs.)	-0,04	-0,21	+18,97
Beta	1,14	0,90	1,18
Volatilität	29,33	28,35	39,24

5J



Die Wertentwicklung der Vergangenheit lässt keine verlässlichen Rückschlüsse auf die zukünftige Entwicklung eines Finanzinstruments zu.

Quelle: FactSet

Kursdaten

Ø Kurs 5 Tage | Ø Volumen 5 Tage (Stk.) 42,14 EUR (1)

Ø Kurs 30 Tage | Ø Volumen 30 Tage (Stk.) 43,36 EUR (18)

Ø Kurs 100 Tage | Ø Volumen 100 Tage (Stk.) 43,10 EUR (17)

Ø Kurs 250 Tage | Ø Volumen 250 Tage 44,04 EUR (18)

Hoch seit 1.1. | Datum 46,75 EUR (30.04.2024)

Tief seit 1.1. | Datum 36,81 EUR (15.02.2024)

52 Wochen Hoch | Datum 50,48 EUR (18.10.2023)

52 Wochen Tief | Datum 36,81 EUR (15.02.2024)

Alle Börsen für TOURMALINE OIL CORP

Börse 	Datum	Zeit	Kurs	Gehandeltes Volumen	Trades
Tradegate	09.07.2024	22:26	41,22 EUR	0,00	2
Toronto Stock Exchange	09.07.2024	22:00	60,77 CAD	66,96	6.721
Stuttgart	10.07.2024	09:07	40,69 EUR	0,00	2
Frankfurt	10.07.2024	08:02	41,09 EUR	0,00	1
FINRA other OTC Issues	09.07.2024	21:47	44,58 USD	1,32	110
Düsseldorf	10.07.2024	08:11	40,71 EUR	0,00	1
Berlin	10.07.2024	08:04	41,11 EUR	0,00	1

Firmenprofil

Firmenlogo

Kontaktdetails

TOURMALINE OIL CORP.

--

Telefon-

Fax: -

E-mail: -

Firmenprofil

-

Vorstandsmitglieder

Michael L. Rose	Vorstandsvorsitzender
Allan J. Bush	Vorstandsmitglied
Brian G. Robinson	Vorstandsmitglied
Colin Frostad	Vorstandsmitglied
Drew E. Tumbach	Vorstandsmitglied
Earl H. McKinnon	Vorstandsmitglied
Katie Beck	Vorstandsmitglied
Sarah Tait	Vorstandsmitglied
Sherra Aspin	Vorstandsmitglied
W. Scott Kirker	Vorstandsmitglied

Aufsichtsrat

Lucy Miller	Aufsichtsratsmitglied
Andrew MacDonald	Aufsichtsratsmitglied
Brian Robinson	Aufsichtsratsmitglied
Christopher Lee	Aufsichtsratsmitglied
Janet Weiss	Aufsichtsratsmitglied
Jill Angevine	Aufsichtsratsmitglied
John Elick	Aufsichtsratsmitglied
Lee Baker	Aufsichtsratsmitglied
William Armstrong	Aufsichtsratsmitglied