

# WASGAU PRODUKTIONS & HANDEL AG

ISIN: **DE0007016008** WKN: **701600**

## Übersicht

17.09.2024 17:15:04

**Kurs**  
9,90 EUR

**Differenz**  0,00% (0,00)

### Stammdaten

ISIN	DE0007016008
Symbol	MSH
Börse	Stuttgart
Währung	EUR
Branche	Handel
Wertpapierkategorie	Aktie
Marktkapitalisierung (Mio)	65 EUR
Benchmark	DAX KURSINDEX

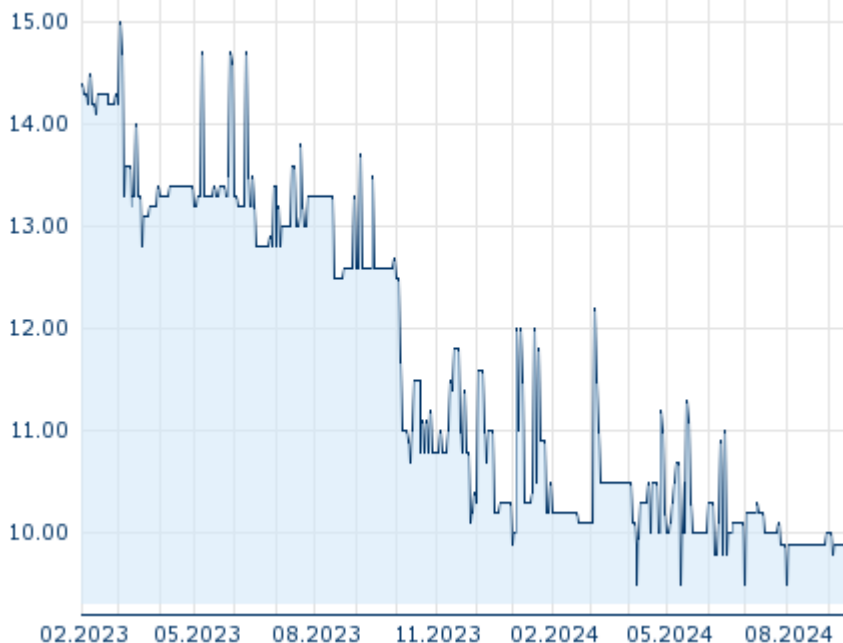
### Marktdaten

Geld (Volumen)	- (0)
Brief (Volumen)	- (0)
Eröffnung	9,90 EUR
Hoch	9,90 EUR
Tief	9,90 EUR
Schluss Vortag	9,90 EUR
VWAP	-
Volumen (Stück)	0
Gehandelte Stückzahl	0,00
Trades	7
Letztes Volumen	0

### Futures und Optionen








Zugehörige Futures	-
Zugehörige Optionen	-

5J



Die Wertentwicklung der Vergangenheit lässt keine verlässlichen Rückschlüsse auf die zukünftige Entwicklung eines Finanzinstruments zu.  
Quelle: FactSet

### Aktuellstes Research

Branchen		Märkte	
Datum		Überschrift	Download
11.09.2024		Global Equity Ratings	
11.09.2024		Aktienempfehlungen Global	
05.09.2024		Global Equity Ratings	
05.09.2024		Aktienempfehlungen Global	
12.08.2024		Global Equity Ratings	

# Details

17.09.2024 17:15:04

**Kurs**  
9,90 EUR

**Differenz** ➔ 0,00% (0,00)

### Stammdaten

ISIN	DE0007016008
Symbol	MSH
Börse	Stuttgart
Währung	EUR
Branche	Handel
Wertpapierkategorie	Aktie
Marktkapitalisierung (Mio)	65 EUR
Benchmark	DAX KURSINDEX

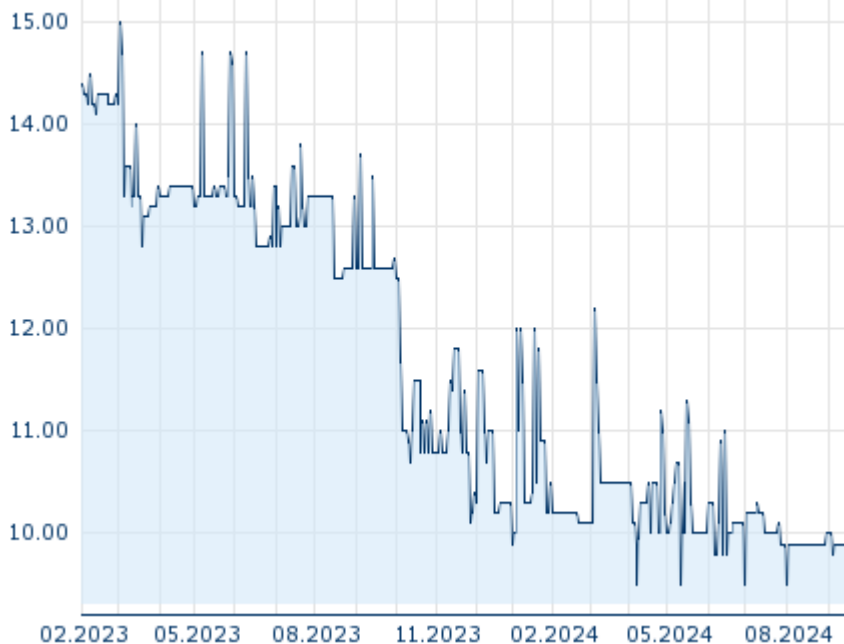
### Marktdaten

Geld (Volumen)	- (0)
Brief (Volumen)	- (0)
Eröffnung	9,90 EUR
Hoch	9,90 EUR
Tief	9,90 EUR
Schluss Vortag	9,90 EUR
VWAP	-
Volumen (Stück)	0
Gehandelte Stückzahl	0,00
Trades	7
Letztes Volumen	0

### Performance und Risiko

	6M	1J	3J
Perf (%)	-5,71%	-21,43%	-
Perf (abs.)	-0,60	-2,70	-
Beta	-	-	-
Volatilität	53,25	61,74	-

5J



Die Wertentwicklung der Vergangenheit lässt keine verlässlichen Rückschlüsse auf die zukünftige Entwicklung eines Finanzinstruments zu.

Quelle: FactSet

### Kursdaten

Ø Kurs 5 Tage   Ø Volumen 5 Tage (Stk.)	9,90 EUR (0)
Ø Kurs 30 Tage   Ø Volumen 30 Tage (Stk.)	9,91 EUR (0)
Ø Kurs 100 Tage   Ø Volumen 100 Tage (Stk.)	10,06 EUR (23)
Ø Kurs 250 Tage   Ø Volumen 250 Tage	10,47 EUR (23)
Hoch seit 1.1.   Datum	12,20 EUR (05.03.2024)
Tief seit 1.1.   Datum	9,50 EUR (09.04.2024)
52 Wochen Hoch   Datum	12,70 EUR (29.09.2023)
52 Wochen Tief   Datum	9,50 EUR (09.04.2024)

### Alle Börsen für WASGAU PRODUKTIONS & HANDEL AG

Börse	Datum	Zeit	Kurs	Gehandeltes Volumen	Trades
Stuttgart	17.09.2024	17:15	9,90 EUR	0,00	7
London Stock Exchange	29.03.2019	17:30	19,605 EUR	0,00	1
Frankfurt	17.09.2024	09:18	9,90 EUR	0,00	1
Düsseldorf	17.09.2024	08:23	9,90 EUR	0,00	1

# Firmenprofil

## Firmenlogo



## Kontaktdetails

WASGAU PRODUKTIONS & HANDELS AG

--

Blocksbergstrasse 183 - 66955 Pirmasens

Telefon+49-6331-558-0

Fax: +

E-mail: [info@wasgau-ag.de](mailto:info@wasgau-ag.de)

## Firmenprofil

-

### Vorstandsmitglieder

Ambroise Forssmann-  
Trevedy      Vorstandsmitglied

Thomas Bings      Vorstandsmitglied

### Aufsichtsrat

Sven Spork      Aufsichtsratsvorsitzender

Christian  
Hornbach      Aufsichtsratsmitglied

Daniela Büchel      Aufsichtsratsmitglied

Carmen Hoffman      Aufsichtsratsmitglied

Christa Theurer      Aufsichtsratsmitglied

Elisabeth  
Promberger      Aufsichtsratsmitglied

Hans-Jürgen  
Kerchner      Aufsichtsratsmitglied

Herbert  
Kerchner      Aufsichtsratsmitglied

Isolde Woll      Aufsichtsratsmitglied

Jürgen Knoll      Aufsichtsratsmitglied

Monika di  
Silvestre      Aufsichtsratsmitglied

Roland Pelka      Aufsichtsratsmitglied