

# EXOR N.V. (NL) FUTURE (EXRF) - EUX/C10

21.06.2024 19:17:08

**Kurs**  
100,114 EUR

**Differenz**  -1,18% (-1,19)

### Stammdaten

Symbol	EXRFC10
Börse	Eurex
Währung	EUR
Wertpapierkategorie	Future
Basiswert	EXOR NV
Fälligkeit	04-2025
Kontraktgröße	100

### Marktdaten

Geld (Volumen)	- EUR (-)
Brief (Volumen)	- EUR (-)
Eröffnung	100,114 EUR
Hoch	100,114 EUR
Tief	100,114 EUR
Schluss Vortag	101,3079 EUR
Basiswert	EXOR NV
Kurs Basiswerts (Datum)	99,70 (26.06.24)
Schlusskurs (Datum)	102,86 (26.06.24)
Open Interest	0

### Performance und Risiko

	6M	1J	3J
Perf (%)	+6,52%	+21,50%	-
Perf (abs.)	+6,13	+17,72	-
Beta	-	-	-
Volatilität	18,56	16,81	-

### Futures und Optionen

Zugehörige Futures	-
Zugehörige Optionen	-

5J











Die Wertentwicklung der Vergangenheit lässt keine verlässlichen Rückschlüsse auf die zukünftige Entwicklung eines Finanzinstruments zu.  
Quelle: FactSet

### Kursdaten

Ø Kurs 5 Tage   Ø Volumen 5 Tage (Stk.)	100,313 EUR (0)
Ø Kurs 30 Tage   Ø Volumen 30 Tage (Stk.)	- EUR (-)
Ø Kurs 100 Tage   Ø Volumen 100 Tage (Stk.)	102,362 EUR (0)
Ø Kurs 250 Tage   Ø Volumen 250 Tage	92,224 EUR (0)
Hoch seit 1.1.   Datum	107,965 EUR (29.04.2024)
Tief seit 1.1.   Datum	88,574 EUR (25.01.2024)
52 Wochen Hoch   Datum	107,965 EUR (29.04.2024)
52 Wochen Tief   Datum	81,435 EUR (26.06.2023)

### Aktuellstes Research

Branchen		Märkte		
Datum		Überschrift		Download
24.06.2024		Aktienempfehlungen Österreich		
21.06.2024		Global Equity Ratings		
21.06.2024		Aktienempfehlungen Global		
14.06.2024		Global Equity Ratings		
14.06.2024		Aktienempfehlungen Global		