

EXOR N.V. (NL) FUTURE (EXRF) - EUX/C11

26.07.2024 18:35:14

Kurs
95,9011 EURDifferenz  0,48% (0,46)

Stammdaten

Symbol	EXRFC11
Börse	Eurex
Währung	EUR
Wertpapierkategorie	Future
Basiswert	EXOR NV
Fälligkeit	06-2025
Kontraktgröße	100

Marktdaten

Geld (Volumen)	- EUR (-)
Brief (Volumen)	- EUR (-)
Eröffnung	95,9011 EUR
Hoch	95,9011 EUR
Tief	95,9011 EUR
Schluss Vortag	95,4438 EUR
Basiswert	EXOR NV
Kurs Basiswerts (Datum)	93,05 (26.07.24)
Schlusskurs (Datum)	95,90 (26.07.24)
Open Interest	0

Performance und Risiko

	6M	1J	3J
Perf (%)	+7,70%	+11,85%	-
Perf (abs.)	+6,85	+10,16	-
Beta	-	-	-
Volatilität	20,13	17,39	-

Futures und Optionen

Zugehörige Futures	-
Zugehörige Optionen	-

5J












Die Wertentwicklung der Vergangenheit lässt keine verlässlichen Rückschlüsse auf die zukünftige Entwicklung eines Finanzinstruments zu.

Quelle: FactSet

Kursdaten

Ø Kurs 5 Tage Ø Volumen 5 Tage (Stk.)	97,9049 EUR (0)
Ø Kurs 30 Tage Ø Volumen 30 Tage (Stk.)	99,7108 EUR (0)
Ø Kurs 100 Tage Ø Volumen 100 Tage (Stk.)	103,2047 EUR (0)
Ø Kurs 250 Tage Ø Volumen 250 Tage	93,7087 EUR (0)
Hoch seit 1.1. Datum	108,2278 EUR (29.04.2024)
Tief seit 1.1. Datum	88,8036 EUR (25.01.2024)
52 Wochen Hoch Datum	108,2278 EUR (29.04.2024)
52 Wochen Tief Datum	81,9713 EUR (18.08.2023)

Aktuellstes Research

Branchen		Märkte		
Datum		Überschrift		Download
24.07.2024		Global Equity Ratings		
24.07.2024		Aktienempfehlungen Global		
19.07.2024		Equity Weekly		
15.07.2024		Aktienempfehlungen Global		
12.07.2024		Global Equity Ratings		