

## EXOR N.V. (NL) FUTURE (EXRF) - EUX/C12

26.07.2024 18:35:14

Kurs  
**96,1312** EURDifferenz  0,48% (0,46)

## Stammdaten

Symbol	EXRFC12
Börse	Eurex
Währung	EUR
Wertpapierkategorie	Future
Basiswert	EXOR NV
Fälligkeit	07-2025
Kontraktgröße	100

## Marktdaten

Geld (Volumen)	- EUR (-)
Brief (Volumen)	- EUR (-)
Eröffnung	96,1312 EUR
Hoch	96,1312 EUR
Tief	96,1312 EUR
Schluss Vortag	95,6726 EUR
Basiswert	EXOR NV
Kurs Basiswerts (Datum)	93,05 (26.07.24)
Schlusskurs (Datum)	96,13 (26.07.24)
Open Interest	0

## Performance und Risiko

	6M	1J	3J
Perf (%)	+7,75%	+11,78%	-
Perf (abs.)	+6,91	+10,13	-
Beta	-	-	-
Volatilität	19,58	17,20	-

## Futures und Optionen

Zugehörige Futures	-
Zugehörige Optionen	-












5J

Die Wertentwicklung der Vergangenheit lässt keine verlässlichen Rückschlüsse auf die zukünftige Entwicklung eines Finanzinstruments zu.  
Quelle: FactSet

## Kursdaten

Ø Kurs 5 Tage   Ø Volumen 5 Tage (Stk.)	98,1392 EUR (0)
Ø Kurs 30 Tage   Ø Volumen 30 Tage (Stk.)	100,0202 EUR (0)
Ø Kurs 100 Tage   Ø Volumen 100 Tage (Stk.)	103,1917 EUR (0)
Ø Kurs 250 Tage   Ø Volumen 250 Tage	94,1041 EUR (0)
Hoch seit 1.1.   Datum	108,4738 EUR (29.04.2024)
Tief seit 1.1.   Datum	88,9737 EUR (25.01.2024)
52 Wochen Hoch   Datum	108,4738 EUR (29.04.2024)
52 Wochen Tief   Datum	82,2132 EUR (18.08.2023)

## Aktuellstes Research

Branchen		Märkte	
Datum		Überschrift	Download
24.07.2024		Global Equity Ratings	
24.07.2024		Aktienempfehlungen Global	
19.07.2024		Equity Weekly	
15.07.2024		Aktienempfehlungen Global	
12.07.2024		Global Equity Ratings	