

EXOR N.V. (NL) FUTURE (EXRF) - EUX/C13

26.07.2024 18:35:14

Kurs
96,3634 EURDifferenz  0,48% (0,46)

Stammdaten

Symbol	EXRFC13
Börse	Eurex
Währung	EUR
Wertpapierkategorie	Future
Basiswert	EXOR NV
Fälligkeit	08-2025
Kontraktgröße	100

Marktdaten

Geld (Volumen)	- EUR (-)
Brief (Volumen)	- EUR (-)
Eröffnung	96,3634 EUR
Hoch	96,3634 EUR
Tief	96,3634 EUR
Schluss Vortag	95,9039 EUR
Basiswert	EXOR NV
Kurs Basiswerts (Datum)	93,05 (26.07.24)
Schlusskurs (Datum)	96,36 (26.07.24)
Open Interest	0

Performance und Risiko

	6M	1J	3J
Perf (%)	+7,74%	+11,73%	-
Perf (abs.)	+6,92	+10,11	-
Beta	-	-	-
Volatilität	21,23	18,57	-

Futures und Optionen

Zugehörige Futures	-
Zugehörige Optionen	-



5J










Die Wertentwicklung der Vergangenheit lässt keine verlässlichen Rückschlüsse auf die zukünftige Entwicklung eines Finanzinstruments zu.

Quelle: FactSet

Kursdaten

Ø Kurs 5 Tage Ø Volumen 5 Tage (Stk.)	98,5843 EUR (0)
Ø Kurs 30 Tage Ø Volumen 30 Tage (Stk.)	100,2526 EUR (0)
Ø Kurs 100 Tage Ø Volumen 100 Tage (Stk.)	103,3112 EUR (0)
Ø Kurs 250 Tage Ø Volumen 250 Tage	94,2109 EUR (0)
Hoch seit 1.1. Datum	108,7390 EUR (29.04.2024)
Tief seit 1.1. Datum	89,1938 EUR (25.01.2024)
52 Wochen Hoch Datum	108,7390 EUR (29.04.2024)
52 Wochen Tief Datum	82,4543 EUR (18.08.2023)

Aktuellstes Research

Branchen		Märkte	
Datum		Überschrift	Download
24.07.2024		Global Equity Ratings	
24.07.2024		Aktienempfehlungen Global	
19.07.2024		Equity Weekly	
15.07.2024		Aktienempfehlungen Global	
12.07.2024		Global Equity Ratings	