

PNE AG FUTURE (PNEF) - EUX/202412

18.10.2024 19:07:23

Kurs
12,1734 EUR

Differenz  -0,01% (-0,00)

Stammdaten

Symbol	PNEFZ24
Börse	Eurex
Währung	EUR
Wertpapierkategorie	Future
Basiswert	PNE AG
Fälligkeit	12-2024
Kontraktgröße	100

Marktdaten

Geld (Volumen)	- EUR (-)
Brief (Volumen)	- EUR (-)
Eröffnung	12,1734 EUR
Hoch	12,1734 EUR
Tief	12,1734 EUR
Schluss Vortag	12,175 EUR
Basiswert	PNE AG
Kurs Basiswerts (Datum)	12,10 (18.10.24)
Schlusskurs (Datum)	12,17 (18.10.24)
Open Interest	0

Performance und Risiko

	6M	1J	3J
Perf (%)	-11,01%	-6,70%	-
Perf (abs.)	-1,51	-0,87	-
Beta	-	-	-
Volatilität	26,47	22,90	-

Futures und Optionen

Zugehörige Futures	-
Zugehörige Optionen	-

5J









Die Wertentwicklung der Vergangenheit lässt keine verlässlichen Rückschlüsse auf die zukünftige Entwicklung eines Finanzinstruments zu.
Quelle: FactSet

Kursdaten

Ø Kurs 5 Tage Ø Volumen 5 Tage (Stk.)	12,1158 EUR (0)
Ø Kurs 30 Tage Ø Volumen 30 Tage (Stk.)	11,8646 EUR (0)
Ø Kurs 100 Tage Ø Volumen 100 Tage (Stk.)	13,3109 EUR (0)
Ø Kurs 250 Tage Ø Volumen 250 Tage	13,5362 EUR (0)
Hoch seit 1.1. Datum	15,2361 EUR (31.05.2024)
Tief seit 1.1. Datum	10,9947 EUR (10.09.2024)
52 Wochen Hoch Datum	15,2361 EUR (31.05.2024)
52 Wochen Tief Datum	10,9947 EUR (10.09.2024)

Aktuellstes Research

Branchen		Märkte	
Datum		Überschrift	Download
14.10.2024		Aktienempfehlungen Österreich	
27.09.2024		Global Equity Ratings	
27.09.2024		Aktienempfehlungen Global	
23.09.2024		Aktienempfehlungen Österreich	
11.09.2024		Global Equity Ratings	