


# PNE AG FUTURE (PNEF) - EUX/202412

20.08.2024 18:51:03

**Kurs**  
**13,1042 EUR**

**Differenz**  **-1,68% (-0,22)**

**Stammdaten**

Symbol	PNEFZ24
Börse	Eurex
Währung	EUR
Wertpapierkategorie	Future
Basiswert	PNE AG
Fälligkeit	12-2024
Kontraktgröße	100

**Marktdaten**

Geld (Volumen)	- EUR (-)
Brief (Volumen)	- EUR (-)
Eröffnung	13,1042 EUR
Hoch	13,1042 EUR
Tief	13,1042 EUR
Schluss Vortag	13,3283 EUR
Basiswert	PNE AG
Kurs Basiswerts (Datum)	12,82 (21.08.24)
Schlusskurs (Datum)	13,10 (20.08.24)
Open Interest	0

**Performance und Risiko**

	6M	1J	3J
Perf (%)	-4,78%	-1,42%	-
Perf (abs.)	-0,66	-0,19	-
Beta	-	-	-
Volatilität	18,62	18,78	-

**Futures und Optionen**

Zugehörige Futures	-
Zugehörige Optionen	-








Die Wertentwicklung der Vergangenheit lässt keine verlässlichen Rückschlüsse auf die zukünftige Entwicklung eines Finanzinstruments zu.  
 Quelle: FactSet

**Kursdaten**

Ø Kurs 5 Tage   Ø Volumen 5 Tage (Stk.)	13,8419 EUR (0)
Ø Kurs 30 Tage   Ø Volumen 30 Tage (Stk.)	14,2509 EUR (0)
Ø Kurs 100 Tage   Ø Volumen 100 Tage (Stk.)	14,2064 EUR (0)
Ø Kurs 250 Tage   Ø Volumen 250 Tage	13,7512 EUR (0)
Hoch seit 1.1.   Datum	15,2361 EUR (31.05.2024)
Tief seit 1.1.   Datum	13,1042 EUR (20.08.2024)
52 Wochen Hoch   Datum	15,2361 EUR (31.05.2024)
52 Wochen Tief   Datum	12,2140 EUR (23.10.2023)

**Aktuellstes Research**

Branchen		Märkte	
Datum		Überschrift	Download
13.08.2024		Aktienempfehlungen Österreich	
12.08.2024		Global Equity Ratings	
12.08.2024		Aktienempfehlungen Global	
29.07.2024		Aktienempfehlungen Österreich	
26.07.2024		Equity Weekly	

5J