


DO & CO AG

ISIN: AT0000818802

WKN: -

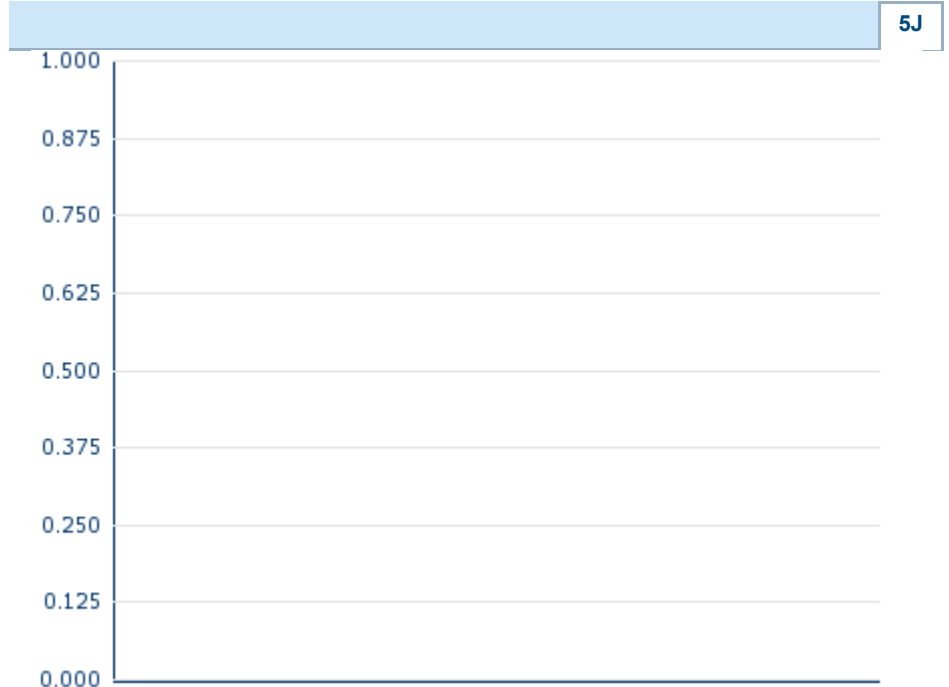
Übersicht

--
Kurs
-
Differenz  - (-)

Stammdaten	
ISIN	AT0000818802
Symbol	DOCO
Börse	-
Währung	-
Branche	Konsumgüter
Wertpapierkategorie	Aktie
Marktkapitalisierung (Mio)	1.629 EUR
Benchmark	ATX AUSTRIAN TRADED INDEX

Marktdaten	
Geld (Volumen)	-
Brief (Volumen)	-
Eröffnung	-
Hoch	-
Tief	-
Schluss Vortag	-
VWAP	-
Volumen (Stück)	-
Gehandelte Stückzahl	-
Trades	-
Letztes Volumen	-

Futures und Optionen	
Zugehörige Futures	15
Zugehörige Optionen	-



Die Wertentwicklung der Vergangenheit lässt keine verlässlichen Rückschlüsse auf die zukünftige Entwicklung eines Finanzinstruments zu.

Quelle: FactSet

Aktuellstes Research

Instrument	Branchen	Märkte	
Datum	Überschrift		Download
29.05.2024		Aktienempfehlungen Österreich	
13.05.2024		Aktienempfehlungen Österreich	
29.04.2024		Aktienempfehlungen Österreich	
15.04.2024		Aktienempfehlungen Österreich	
03.04.2024		Aktienempfehlungen Österreich	

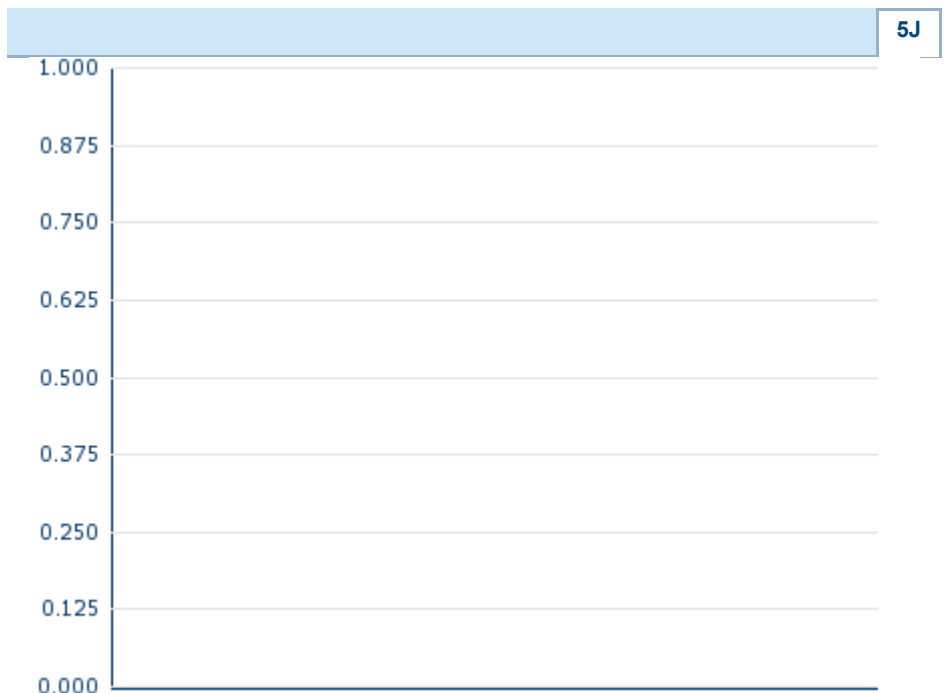
Details

--	
Kurs	
-	
Differenz	- (-)

Stammdaten	
ISIN	AT0000818802
Symbol	DOCO
Börse	-
Währung	-
Branche	Konsumgüter
Wertpapierkategorie	Aktie
Marktkapitalisierung (Mio)	1.629 EUR
Benchmark	ATX AUSTRIAN TRADED INDEX

Marktdaten	
Geld (Volumen)	-
Brief (Volumen)	-
Eröffnung	-
Hoch	-
Tief	-
Schluss Vortag	-
VWAP	-
Volumen (Stück)	-
Gehandelte Stückzahl	-
Trades	-
Letztes Volumen	-

Performance und Risiko			
	6M	1J	3J
Perf (%)	-	-	-
Perf (abs.)	-	-	-
Beta	0,74	0,52	0,71
Volatilität	-	-	-



Die Wertentwicklung der Vergangenheit lässt keine verlässlichen Rückschlüsse auf die zukünftige Entwicklung eines Finanzinstruments zu.

Quelle: FactSet

Kursdaten	
Ø Kurs 5 Tage Ø Volumen 5 Tage (Stk.)	-- (-)
Ø Kurs 30 Tage Ø Volumen 30 Tage (Stk.)	-- (-)
Ø Kurs 100 Tage Ø Volumen 100 Tage (Stk.)	-- (-)
Ø Kurs 250 Tage Ø Volumen 250 Tage	-- (-)
Hoch seit 1.1. Datum	-- (-)
Tief seit 1.1. Datum	-- (-)
52 Wochen Hoch Datum	-- (-)
52 Wochen Tief Datum	-- (-)

Alle Börsen für DO & CO AG						
Börse	Datum	Zeit	Kurs	Gehandeltes Volumen	Trades	
Wiener Börse	29.05.2024	13:54	144,60 EUR	0,67	64	
Tradegate	29.05.2024	13:52	144,40 EUR	0,01	2	
Stuttgart	29.05.2024	10:30	144,80 EUR	0,00	2	
München	29.05.2024	08:01	145,60 EUR	0,00	1	
London Stock Exchange European Trade Reporting	29.05.2024	09:03	148,10 EUR	0,00	1	
Frankfurt	29.05.2024	08:23	145,00 EUR	0,00	1	
Düsseldorf	29.05.2024	12:30	145,00 EUR	0,00	3	

Firmenprofil

Firmenlogo



Kontakt details

DO & CO AG

--

Stephansplatz 12 - 1010 Wien

Telefon+43-1-740000

Fax: +

E-mail: headoffice@doco.com

Firmenprofil

-

Vorstandsmitglieder

Attila Dogudan	Vorstandsvorsitzender
Attila Dogudan, Jr.	Vorstandsmitglied
Bettina Höfing	Vorstandsmitglied
Johannes Echeverria	Vorstandsmitglied
M.Serdar Erden	Vorstandsmitglied

Aufsichtsrat

Andreas Bierwirth	Aufsichtsratsvorsitzender
Peter Hoffmann-Ostenhof	Aufsichtsratsmitglied
Daniela Neuberger	Aufsichtsratsmitglied