


## DO &amp; CO AG

ISIN: AT0000818802

WKN: -

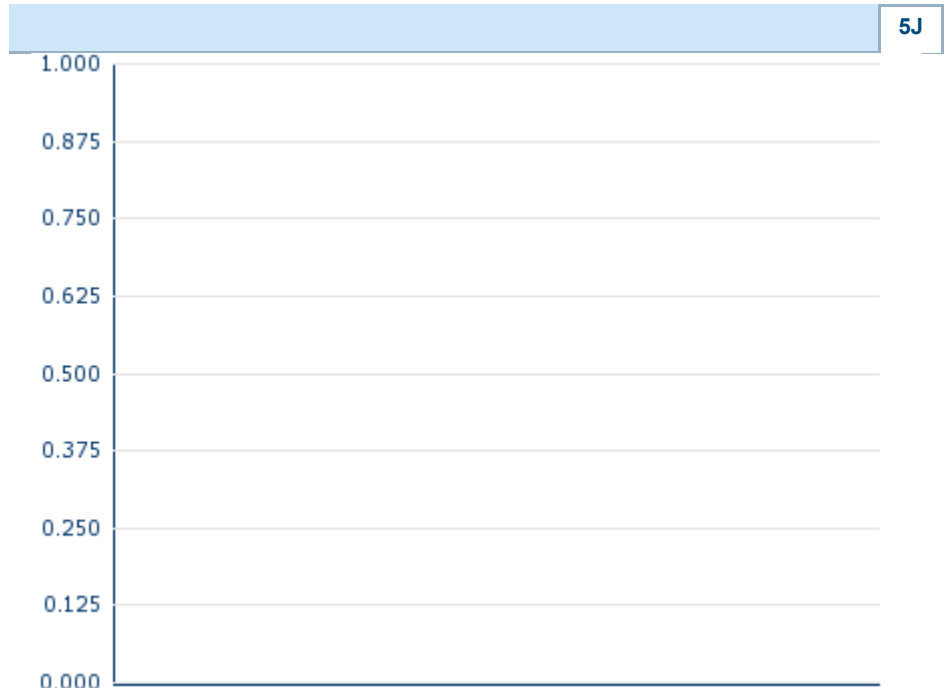
## Übersicht

--
Kurs
-
Differenz  - (-)

<b>Stammdaten</b>	
ISIN	AT0000818802
Symbol	DOCO
Börse	-
Währung	-
Branche	Konsumgüter
Wertpapierkategorie	Aktie
Marktkapitalisierung (Mio)	1.569 EUR
Benchmark	ATX AUSTRIAN TRADED INDEX

<b>Marktdaten</b>	
Geld (Volumen)	-
Brief (Volumen)	-
Eröffnung	-
Hoch	-
Tief	-
Schluss Vortag	-
VWAP	-
Volumen (Stück)	-
Gehandelte Stückzahl	-
Trades	-
Letztes Volumen	-

<b>Futures und Optionen</b>	
Zugehörige Futures	15
Zugehörige Optionen	-



5J

Die Wertentwicklung der Vergangenheit lässt keine verlässlichen Rückschlüsse auf die zukünftige Entwicklung eines Finanzinstruments zu.

Quelle: FactSet

## Aktuellstes Research

Instrument	Branchen	Märkte	
Datum	Überschrift		Download
15.04.2024		Aktienempfehlungen Österreich	
03.04.2024		Aktienempfehlungen Österreich	
18.03.2024		Aktienempfehlungen Österreich	
11.03.2024		Aktienempfehlungen Österreich	
26.02.2024		Aktienempfehlungen Österreich	

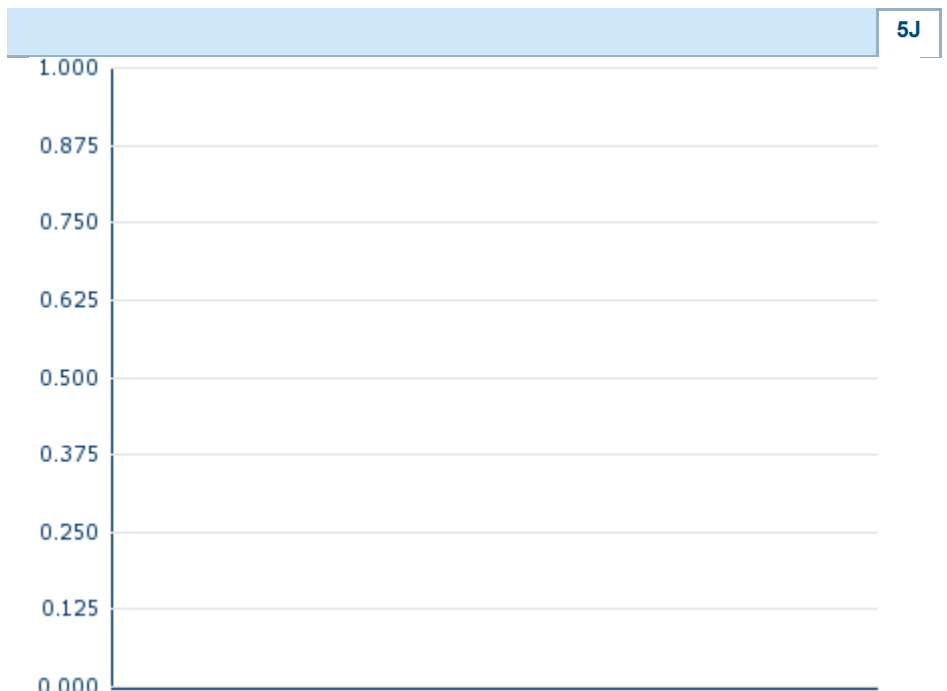
## Details

--	
<b>Kurs</b>	
-	
<b>Differenz</b>	- (-)

<b>Stammdaten</b>	
ISIN	AT0000818802
Symbol	DOCO
Börse	-
Währung	-
Branche	Konsumgüter
Wertpapierkategorie	Aktie
Marktkapitalisierung (Mio)	1.569 EUR
Benchmark	ATX AUSTRIAN TRADED INDEX

<b>Marktdaten</b>	
Geld (Volumen)	-
Brief (Volumen)	-
Eröffnung	-
Hoch	-
Tief	-
Schluss Vortag	-
VWAP	-
Volumen (Stück)	-
Gehandelte Stückzahl	-
Trades	-
Letztes Volumen	-

<b>Performance und Risiko</b>			
	6M	1J	3J
Perf (%)	-	-	-
Perf (abs.)	-	-	-
Beta	1,00	0,54	0,73
Volatilität	-	-	-



Die Wertentwicklung der Vergangenheit lässt keine verlässlichen Rückschlüsse auf die zukünftige Entwicklung eines Finanzinstruments zu.

Quelle: FactSet

<b>Kursdaten</b>	
Ø Kurs 5 Tage   Ø Volumen 5 Tage (Stk.)	-- (-)
Ø Kurs 30 Tage   Ø Volumen 30 Tage (Stk.)	-- (-)
Ø Kurs 100 Tage   Ø Volumen 100 Tage (Stk.)	-- (-)
Ø Kurs 250 Tage   Ø Volumen 250 Tage	-- (-)
Hoch seit 1.1.   Datum	-- (-)
Tief seit 1.1.   Datum	-- (-)
52 Wochen Hoch   Datum	-- (-)
52 Wochen Tief   Datum	-- (-)

<b>Alle Börsen für DO &amp; CO AG</b>						
Börse	Datum	Zeit	Kurs	Gehandeltes Volumen	Trades	
Wiener Börse	23.04.2024	09:54	142,60 EUR	0,13	17	
Tradegate	23.04.2024	09:30	142,80 EUR	0,00	2	
Stuttgart	23.04.2024	09:33	141,60 EUR	0,00	2	
München	23.04.2024	08:00	143,40 EUR	0,00	1	
London Stock Exchange European Trade Reporting	23.04.2024	09:03	143,10 EUR	0,00	1	
Frankfurt	23.04.2024	08:26	142,20 EUR	0,00	1	
Düsseldorf	23.04.2024	09:30	142,00 EUR	0,00	2	



# Firmenprofil

## Firmenlogo



### Kontakt details

DO & CO AG

--

Stephansplatz 12 - 1010 Wien

Telefon+43-1-740000

Fax: +

E-mail: [headoffice@doco.com](mailto:headoffice@doco.com)

## Firmenprofil

-

### Vorstandsmitglieder

Attila Dogudan	Vorstandsvorsitzender
Attila Dogudan, Jr.	Vorstandsmitglied
Bettina Höfing	Vorstandsmitglied
Johannes Echeverria	Vorstandsmitglied
M.Serdar Erden	Vorstandsmitglied

### Aufsichtsrat

Andreas Bierwirth	Aufsichtsratsvorsitzender
Mehmet Cem Kozlu	Aufsichtsratsmitglied
Peter Hoffmann-Ostenhof	Aufsichtsratsmitglied
Daniela Neuberger	Aufsichtsratsmitglied