

## TOURMALINE OIL CORP

ISIN: CA89156V1067 WKN: 89156V106

## Übersicht

16.07.2024 21:50:06

Kurs

44,77 USD

Differenz  -0,59% (-0,27)

## Stammdaten

ISIN	CA89156V1067
Symbol	TOU
Börse	FINRA other OTC Issues
Währung	USD
Branche	Energie / Rohstoffe
Wertpapierkategorie	Aktie
Marktkapitalisierung (Mio)	14.437 EUR
Benchmark	S&P/TSX 60 INDEX

## Marktdaten

Geld (Volumen)	-
Brief (Volumen)	-
Eröffnung	44,75 USD
Hoch	45,17 USD
Tief	44,69 USD
Schluss Vortag	45,0372 USD
VWAP	44,908465 USD
Volumen (Stück)	18.913
Gehandelte Stückzahl	849.236,11
Trades	113
Letztes Volumen	100

## Futures und Optionen

Zugehörige Futures	15
Zugehörige Optionen	-











5J



Die Wertentwicklung der Vergangenheit lässt keine verlässlichen Rückschlüsse auf die zukünftige Entwicklung eines Finanzinstruments zu.

Quelle: FactSet

## Aktuellstes Research

Branchen		
Datum	Überschrift	Download
15.07.2024	 Aktienempfehlungen Global	
12.07.2024	 Equity Weekly	
12.07.2024	 Global Equity Ratings	
09.07.2024	 Aktienempfehlungen Österreich	
24.06.2024	 Aktienempfehlungen Österreich	

## Details

16.07.2024 21:50:06

## Kurs

44,77 USD

Differenz  -0,59% (-0,27)

## Stammdaten

ISIN	CA89156V1067
Symbol	TOU
Börse	FINRA other OTC Issues
Währung	USD
Branche	Energie / Rohstoffe
Wertpapierkategorie	Aktie
Marktkapitalisierung (Mio)	14.437 EUR
Benchmark	S&P/TSX 60 INDEX

## Marktdaten

Geld (Volumen)	-
Brief (Volumen)	-
Eröffnung	44,75 USD
Hoch	45,17 USD
Tief	44,69 USD
Schluss Vortag	45,0372 USD
VWAP	44,908465 USD
Volumen (Stück)	18.913
Gehandelte Stückzahl	849.236,11
Trades	113
Letztes Volumen	100

## Performance und Risiko

	6M	1J	3J
Perf (%)	+3,56%	-8,37%	+68,31%
Perf (abs.)	+1,54	-4,09	+18,17
Beta	1,15	0,91	1,18
Volatilität	27,07	26,50	37,83

5J



Die Wertentwicklung der Vergangenheit lässt keine verlässlichen Rückschlüsse auf die zukünftige Entwicklung eines Finanzinstruments zu.

Quelle: FactSet

## Kursdaten

Ø Kurs 5 Tage   Ø Volumen 5 Tage (Stk.)	45,20 USD (9.141)
Ø Kurs 30 Tage   Ø Volumen 30 Tage (Stk.)	46,17 USD (20.428)
Ø Kurs 100 Tage   Ø Volumen 100 Tage (Stk.)	46,92 USD (27.410)
Ø Kurs 250 Tage   Ø Volumen 250 Tage	47,73 USD (54.860)
Hoch seit 1.1.   Datum	51,15 USD (20.05.2024)
Tief seit 1.1.   Datum	39,39 USD (13.02.2024)
52 Wochen Hoch   Datum	53,91 USD (18.10.2023)
52 Wochen Tief   Datum	39,39 USD (13.02.2024)

## Alle Börsen für TOURMALINE OIL CORP

Börse 	Datum	Zeit	Kurs	Gehandeltes Volumen	Trades
Tradegate	16.07.2024	22:26	41,06 EUR	0,00	1
Toronto Stock Exchange	16.07.2024	22:00	61,19 CAD	82,00	4.214
Stuttgart	17.07.2024	08:05	40,67 EUR	0,00	1
Frankfurt	17.07.2024	08:12	40,92 EUR	0,00	1
FINRA other OTC Issues	16.07.2024	21:50	44,77 USD	0,85	113
Düsseldorf	17.07.2024	08:11	40,64 EUR	0,00	1
Berlin	17.07.2024	08:01	40,93 EUR	0,00	1

# Firmenprofil

## Firmenlogo

### Kontaktdetails

TOURMALINE OIL CORP.

--

----

Telefon-

Fax: -

E-mail: -

## Firmenprofil

-

### Vorstandsmitglieder

Michael L. Rose	Vorstandsvorsitzender
Allan J. Bush	Vorstandsmitglied
Brian G. Robinson	Vorstandsmitglied
Colin Frostad	Vorstandsmitglied
Drew E. Tumbach	Vorstandsmitglied
Earl H. McKinnon	Vorstandsmitglied
Katie Beck	Vorstandsmitglied
Sarah Tait	Vorstandsmitglied
Sherra Aspin	Vorstandsmitglied
W. Scott Kirker	Vorstandsmitglied

### Aufsichtsrat

Lucy Miller	Aufsichtsratsmitglied
Andrew MacDonald	Aufsichtsratsmitglied
Brian Robinson	Aufsichtsratsmitglied
Christopher Lee	Aufsichtsratsmitglied
Janet Weiss	Aufsichtsratsmitglied
Jill Angevine	Aufsichtsratsmitglied
John Elick	Aufsichtsratsmitglied
Lee Baker	Aufsichtsratsmitglied
William Armstrong	Aufsichtsratsmitglied