

# RANDSTAD NV FUTURE (RSHI) - EUX/202412

14.08.2024 18:37:04

**Kurs**  
42,0112 EUR

**Differenz**  -0,42% (-0,18)

### Stammdaten

Symbol	RSHIZ24
Börse	Eurex
Währung	EUR
Wertpapierkategorie	Future
Basiswert	RANDSTAD N.V.
Fälligkeit	12-2024
Kontraktgröße	100

### Marktdaten

Geld (Volumen)	- EUR (-)
Brief (Volumen)	- EUR (-)
Eröffnung	42,0112 EUR
Hoch	42,0112 EUR
Tief	42,0112 EUR
Schluss Vortag	42,1876 EUR
Basiswert	RANDSTAD N.V.
Kurs Basiswerts (Datum)	41,39 (14.08.24)
Schlusskurs (Datum)	42,01 (14.08.24)
Open Interest	0

### Performance und Risiko

	6M	1J	3J
Perf (%)	-20,17%	-23,33%	-
Perf (abs.)	-10,61	-12,78	-
Beta	-	-	-
Volatilität	23,28	21,97	-

### Futures und Optionen

Zugehörige Futures	-
Zugehörige Optionen	-

5J







Die Wertentwicklung der Vergangenheit lässt keine verlässlichen Rückschlüsse auf die zukünftige Entwicklung eines Finanzinstruments zu.  
Quelle: FactSet

### Kursdaten

Ø Kurs 5 Tage   Ø Volumen 5 Tage (Stk.)	41,8931 EUR (0)
Ø Kurs 30 Tage   Ø Volumen 30 Tage (Stk.)	44,1549 EUR (0)
Ø Kurs 100 Tage   Ø Volumen 100 Tage (Stk.)	47,2924 EUR (0)
Ø Kurs 250 Tage   Ø Volumen 250 Tage	50,5296 EUR (0)
Hoch seit 1.1.   Datum	57,0856 EUR (02.01.2024)
Tief seit 1.1.   Datum	41,6547 EUR (12.08.2024)
52 Wochen Hoch   Datum	57,5743 EUR (20.12.2023)
52 Wochen Tief   Datum	41,6547 EUR (12.08.2024)

### Aktuellstes Research

Branchen		Märkte	
Datum		Überschrift	Download
13.08.2024		Aktienempfehlungen Österreich	
12.08.2024		Global Equity Ratings	
12.08.2024		Aktienempfehlungen Global	
09.08.2024		Equity Weekly	
02.08.2024		Equity Weekly	