

## KERING S.A. FUTURE (PPXH) - EUX/202402

01.06.2023 18:50:05

Kurs  
**504,8806** EURDifferenz  -0,47% (-2,37)

## Stammdaten

Symbol	PPXHG24
Börse	Eurex
Währung	EUR
Wertpapierkategorie	Future
Basiswert	KERING S.A.
Fälligkeit	02-2024
Kontraktgröße	100

## Marktdaten

Geld (Volumen)	- EUR (-)
Brief (Volumen)	- EUR (-)
Eröffnung	504,8806 EUR
Hoch	504,8806 EUR
Tief	504,8806 EUR
Schluss Vortag	507,2502 EUR
Basiswert	KERING S.A.
Kurs Basiswerts (Datum)	496,20 (01.06.23)
Schlusskurs (Datum)	504,88 (01.06.23)
Open Interest	0

## Performance und Risiko

	6M	1J	3J
Perf (%)	-	-	-
Perf (abs.)	-	-	-
Beta	-	-	-
Volatilität	29,24	29,24	29,24

## Futures und Optionen

Zugehörige Futures	-
Zugehörige Optionen	-

5J








Die Wertentwicklung der Vergangenheit lässt keine verlässlichen Rückschlüsse auf die zukünftige Entwicklung eines Finanzinstruments zu.

Quelle: FactSet

## Kursdaten

Ø Kurs 5 Tage   Ø Volumen 5 Tage (Stk.)	520,4104 EUR (0)
Ø Kurs 30 Tage   Ø Volumen 30 Tage (Stk.)	558,2512 EUR (0)
Ø Kurs 100 Tage   Ø Volumen 100 Tage (Stk.)	- EUR (0)
Ø Kurs 250 Tage   Ø Volumen 250 Tage	- EUR (0)
Hoch seit 1.1.   Datum	605,6994 EUR (03.02.2023)
Tief seit 1.1.   Datum	507,2502 EUR (31.05.2023)
52 Wochen Hoch   Datum	605,6994 EUR (03.02.2023)
52 Wochen Tief   Datum	507,2502 EUR (31.05.2023)

## Aktuellstes Research

Basiswert	Branchen	Märkte	
Datum			Überschrift
01.06.2023			Aktienempfehlungen Global
01.06.2023			Global Equity Ratings
24.05.2023			Global Equity Ratings
24.05.2023			Aktienempfehlungen Global
03.05.2023			Global Equity Ratings
			Download