

## 9F INC. ADR CLASS A

ISIN: US65442R2085 WKN: 65442R208

## Übersicht

17.09.2024 08:01:25

Kurs  
1,52 EURDifferenz  0,00% (0,00)

## Stammdaten

ISIN	US65442R2085
Symbol	JFU
Börse	München
Währung	EUR
Branche	Finanzsektor
Wertpapierkategorie	Aktie
Marktkapitalisierung (Mio)	0
Benchmark	MSCI WORLD INDEX (PRICE) (USD)

## Marktdaten

Geld (Volumen)	1,40 EUR (200)
Brief (Volumen)	1,55 EUR (200)
Eröffnung	1,52 EUR
Hoch	1,52 EUR
Tief	1,52 EUR
Schluss Vortag	1,52 EUR
VWAP	1,94 EUR
Volumen (Stück)	0
Gehandelte Stückzahl	0,00
Trades	1
Letztes Volumen	0

## Futures und Optionen

Zugehörige Futures	-
Zugehörige Optionen	-








5J



Die Wertentwicklung der Vergangenheit lässt keine verlässlichen Rückschlüsse auf die zukünftige Entwicklung eines Finanzinstruments zu.

Quelle: FactSet

## Aktuellstes Research

Branchen			
Datum		Überschrift	Download
11.09.2024		Global Equity Ratings	
11.09.2024		Aktienempfehlungen Global	
09.09.2024		Aktienempfehlungen Österreich	
06.09.2024		Equity Weekly	
05.09.2024		Global Equity Ratings	

## Details

17.09.2024 08:01:25

**Kurs**  
1,52 EUR

**Differenz**  0,00% (0,00)

### Stammdaten

ISIN	US65442R2085
Symbol	JFU
Börse	München
Währung	EUR
Branche	Finanzsektor
Wertpapierkategorie	Aktie
Marktkapitalisierung (Mio)	0
Benchmark	MSCI WORLD INDEX (PRICE) (USD)

### Marktdaten

Geld (Volumen)	1,40 EUR (200)
Brief (Volumen)	1,55 EUR (200)
Eröffnung	1,52 EUR
Hoch	1,52 EUR
Tief	1,52 EUR
Schluss Vortag	1,52 EUR
VWAP	1,94 EUR
Volumen (Stück)	0
Gehandelte Stückzahl	0,00
Trades	1
Letztes Volumen	0

### Performance und Risiko

	6M	1J	3J
Perf (%)	-52,20%	-42,42%	+0,00%
Perf (abs.)	-1,66	-1,12	+0,00
Beta	-	-	-
Volatilität	70,97	63,66	205,83

5J



Die Wertentwicklung der Vergangenheit lässt keine verlässlichen Rückschlüsse auf die zukünftige Entwicklung eines Finanzinstruments zu.

Quelle: FactSet

### Kursdaten

Ø Kurs 5 Tage   Ø Volumen 5 Tage (Stk.)	1,57 EUR (0)
Ø Kurs 30 Tage   Ø Volumen 30 Tage (Stk.)	1,64 EUR (1)
Ø Kurs 100 Tage   Ø Volumen 100 Tage (Stk.)	2,07 EUR (0)
Ø Kurs 250 Tage   Ø Volumen 250 Tage	2,60 EUR (2)
Hoch seit 1.1.   Datum	3,28 EUR (27.03.2024)
Tief seit 1.1.   Datum	1,46 EUR (20.08.2024)
52 Wochen Hoch   Datum	3,94 EUR (28.11.2023)
52 Wochen Tief   Datum	1,46 EUR (20.08.2024)

### Alle Börsen für 9F INC. ADR CLASS A

Börse 	Datum	Zeit	Kurs	Gehandeltes Volumen	Trades
Stuttgart	17.01.2023	20:00	3,44 EUR	0,00	3
Nasdaq	17.09.2024	21:48	1,6148 USD	0,01	111
München	17.09.2024	08:01	1,52 EUR	0,00	1
Berlin	17.09.2024	20:08	1,53 EUR	0,00	11

# Firmenprofil

## Firmenlogo



## Firmenprofil

-

## Kontaktdetails

9F INC.

--

----

Telefon-

Fax: -

E-mail: -