

ORION CORPORATION B

ISIN: **FI0009014377** WKN: **ORNBV**

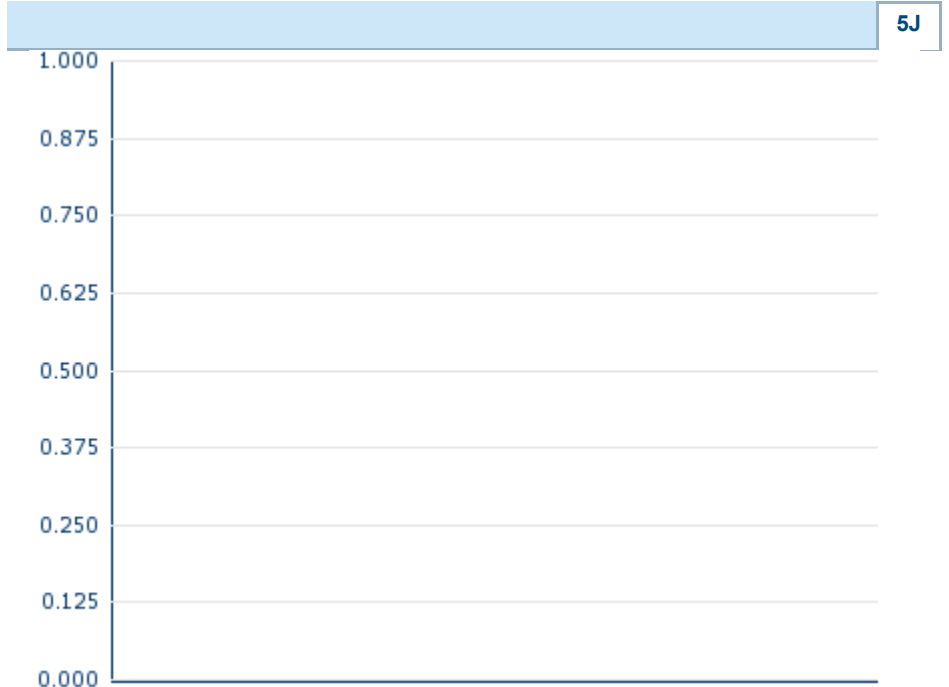
Übersicht

--	
Kurs	-
Differenz	- (-)

Stammdaten	
ISIN	FI0009014377
Symbol	ORNBV
Börse	-
Währung	-
Branche	Chemie / Pharma / Gesundheit
Wertpapierkategorie	Aktie
Marktkapitalisierung (Mio)	5.247 EUR
Benchmark	OMX-HELSINKI 25 INDEX

Marktdaten	
Geld (Volumen)	-
Brief (Volumen)	-
Eröffnung	-
Hoch	-
Tief	-
Schluss Vortag	-
VWAP	-
Volumen (Stück)	-
Gehandelte Stückzahl	-
Trades	-
Letztes Volumen	-

Futures und Optionen	
Zugehörige Futures	24
Zugehörige Optionen	-




Die Wertentwicklung der Vergangenheit lässt keine verlässlichen Rückschlüsse auf die zukünftige Entwicklung eines Finanzinstruments zu.
Quelle: FactSet

Aktuellstes Research

Branchen		Märkte	
Datum		Überschrift	Download
17.05.2024		Equity Weekly	
13.05.2024		Aktienempfehlungen Österreich	
10.05.2024		Equity Weekly	
29.04.2024		Aktienempfehlungen Österreich	
26.04.2024		Global Equity Ratings	

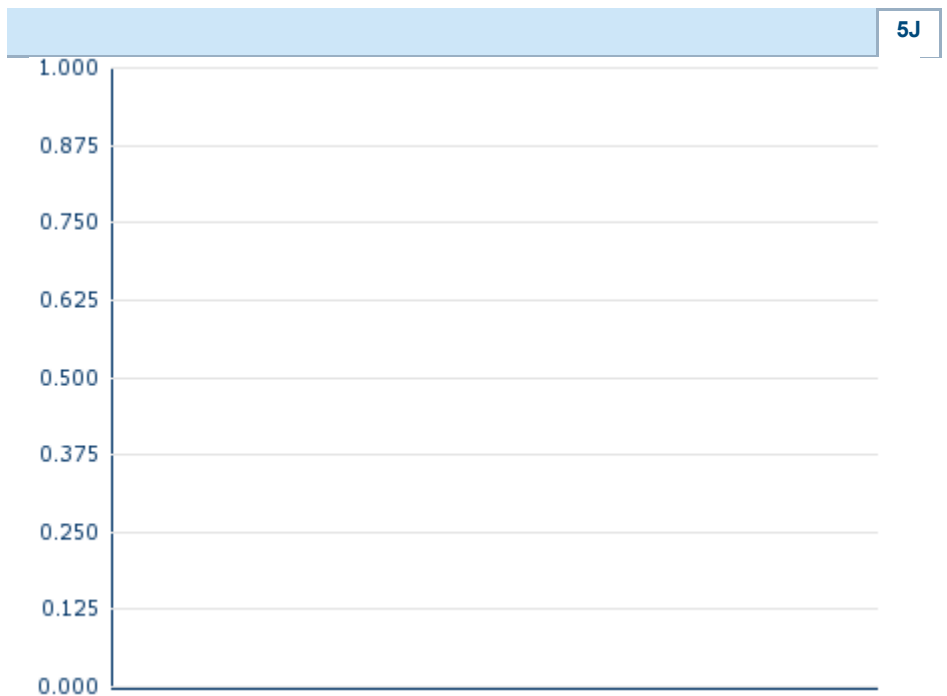
Details

--
Kurs
-
Differenz  - (-)

Stammdaten	
ISIN	FI0009014377
Symbol	ORNBV
Börse	-
Währung	-
Branche	Chemie / Pharma / Gesundheit
Wertpapierkategorie	Aktie
Marktkapitalisierung (Mio)	5.247 EUR
Benchmark	OMX-HELSINKI 25 INDEX

Marktdaten	
Geld (Volumen)	-
Brief (Volumen)	-
Eröffnung	-
Hoch	-
Tief	-
Schluss Vortag	-
VWAP	-
Volumen (Stück)	-
Gehandelte Stückzahl	-
Trades	-
Letztes Volumen	-

Performance und Risiko			
	6M	1J	3J
Perf (%)	-	-	-
Perf (abs.)	-	-	-
Beta	0,53	0,58	0,40
Volatilität	-	-	-



Die Wertentwicklung der Vergangenheit lässt keine verlässlichen Rückschlüsse auf die zukünftige Entwicklung eines Finanzinstruments zu.

Quelle: FactSet

Kursdaten	
Ø Kurs 5 Tage Ø Volumen 5 Tage (Stk.)	-- (-)
Ø Kurs 30 Tage Ø Volumen 30 Tage (Stk.)	-- (-)
Ø Kurs 100 Tage Ø Volumen 100 Tage (Stk.)	-- (-)
Ø Kurs 250 Tage Ø Volumen 250 Tage	-- (-)
Hoch seit 1.1. Datum	-- (-)
Tief seit 1.1. Datum	-- (-)
52 Wochen Hoch Datum	-- (-)
52 Wochen Tief Datum	-- (-)

Alle Börsen für ORION CORPORATION B

Börse 	Datum	Zeit	Kurs	Gehandeltes Volumen	Trades
Tradegate	21.05.2024	22:02	37,34 EUR	0,00	1
Stuttgart	21.05.2024	15:33	37,31 EUR	0,00	10
Nasdaq Helsinki	21.05.2024	17:29	37,30 EUR	8,47	1.680
München	21.05.2024	08:05	37,71 EUR	0,00	1
London Stock Exchange European Trade Reporting	21.05.2024	17:25	37,25 EUR	0,00	2
Frankfurt	21.05.2024	09:17	37,59 EUR	0,00	1
FINRA other OTC Issues	25.01.2024	17:14	47,16 USD	0,06	2

Euronext Milan MTF Trading After Hours	21.05.2024	17:44	37,73 EUR	0,00	1
Euronext Milan MTF Global Equity Market	21.05.2024	17:44	37,73 EUR	0,00	1
Düsseldorf	21.05.2024	08:10	37,58 EUR	0,00	1
Berlin	21.05.2024	08:06	37,60 EUR	0,00	1

Firmenprofil

Firmenlogo



Kontaktdetails

ORION OYJ

--

Orionintie 1A - 02200 Espoo

Telefon+358-10-4261

Fax: +

E-mail: -

Firmenprofil

-

Vorstandsmitglieder

Liisa Hurme	Vorstandsvorsitzender
Hao Pan	Vorstandsmitglied
Jani Korhonen	Vorstandsmitglied
Jari Karlson	Vorstandsmitglied
Juhani Kankaanpää	Vorstandsmitglied
Julia Macharey	Vorstandsmitglied
Niclas Lindstedt	Vorstandsmitglied
Olli Huotari	Vorstandsmitglied
Outi Vaarala	Vorstandsmitglied
Satu Ahomäki	Vorstandsmitglied
Virve Laitinen	Vorstandsmitglied

Aufsichtsrat

Veli-Matti Johannes Mattila	Aufsichtsratsvorsitzender
Ari Tapio Lehtoranta	Aufsichtsratsmitglied
Hilpi Rautelin	Aufsichtsratsmitglied
Eija Ronkainen	Aufsichtsratsmitglied
Henrik Stenqvist	Aufsichtsratsmitglied
Karen Sörensen	Aufsichtsratsmitglied
Kari Jussi Aho	Aufsichtsratsmitglied
Maziar Mike Doustdar	Aufsichtsratsmitglied