


KERING S.A.

ISIN: FR0000121485

WKN: 12148

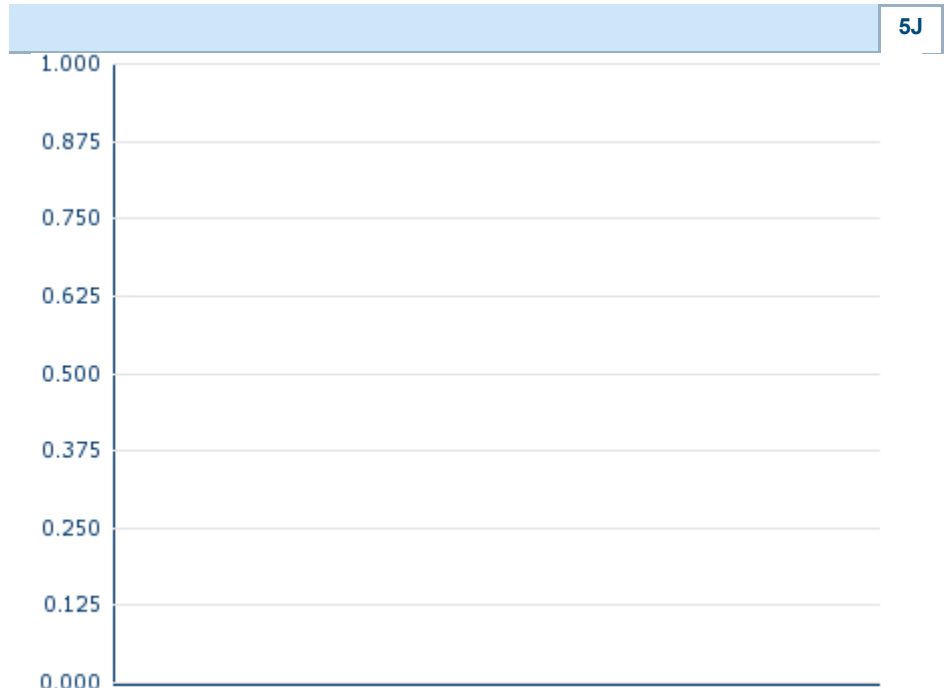
Übersicht

--
Kurs
-
Differenz  - (-)

Stammdaten	
ISIN	FR0000121485
Symbol	KER
Börse	-
Währung	-
Branche	Handel
Wertpapierkategorie	Aktie
Marktkapitalisierung (Mio)	35.076 EUR
Benchmark	CAC 40 INDEX

Marktdaten	
Geld (Volumen)	-
Brief (Volumen)	-
Eröffnung	-
Hoch	-
Tief	-
Schluss Vortag	-
VWAP	-
Volumen (Stück)	-
Gehandelte Stückzahl	-
Trades	-
Letztes Volumen	-


Futures und Optionen	
Zugehörige Futures	54
Zugehörige Optionen	-



Die Wertentwicklung der Vergangenheit lässt keine verlässlichen Rückschlüsse auf die zukünftige Entwicklung eines Finanzinstruments zu.

Quelle: FactSet

Aktuellstes Research

Instrument	Branchen	Märkte	
Datum		Überschrift	Download
14.02.2024		Global Equity Ratings	
14.02.2024		Aktienempfehlungen Global	
23.01.2024		Global Equity Ratings	
23.01.2024		Aktienempfehlungen Global	
21.12.2023		Global Equity Ratings	

Details

--	
Kurs	
-	
Differenz	- (-)

Stammdaten	
ISIN	FR0000121485
Symbol	KER
Börse	-
Währung	-
Branche	Handel
Wertpapierkategorie	Aktie
Marktkapitalisierung (Mio)	35.076 EUR
Benchmark	CAC 40 INDEX

Marktdaten	
Geld (Volumen)	-
Brief (Volumen)	-
Eröffnung	-
Hoch	-
Tief	-
Schluss Vortag	-
VWAP	-
Volumen (Stück)	-
Gehandelte Stückzahl	-
Trades	-
Letztes Volumen	-

Performance und Risiko			
	6M	1J	3J
Perf (%)	-	-	-
Perf (abs.)	-	-	-
Beta	1,44	1,43	1,35
Volatilität	-	-	-



Die Wertentwicklung der Vergangenheit lässt keine verlässlichen Rückschlüsse auf die zukünftige Entwicklung eines Finanzinstruments zu.

Quelle: FactSet

Kursdaten	
Ø Kurs 5 Tage Ø Volumen 5 Tage (Stk.)	-- (-)
Ø Kurs 30 Tage Ø Volumen 30 Tage (Stk.)	-- (-)
Ø Kurs 100 Tage Ø Volumen 100 Tage (Stk.)	-- (-)
Ø Kurs 250 Tage Ø Volumen 250 Tage	-- (-)
Hoch seit 1.1. Datum	-- (-)
Tief seit 1.1. Datum	-- (-)
52 Wochen Hoch Datum	-- (-)
52 Wochen Tief Datum	-- (-)

Alle Börsen für KERING S.A.						
Börse	Datum	Zeit	Kurs	Gehandeltes Volumen	Trades	
Xetra	26.07.2024	17:35	284,45 EUR	0,18	40	
Wiener Börse	26.07.2024	17:32	283,60 EUR	0,00	4	
Tradegate	26.07.2024	22:26	284,95 EUR	0,24	88	
Stuttgart	26.07.2024	21:55	284,40 EUR	0,01	73	
München	26.07.2024	08:00	280,15 EUR	0,00	2	
London Stock Exchange European Trade Reporting	26.07.2024	17:30	282,975 EUR	0,90	11	
Hannover	26.07.2024	08:01	281,70 EUR	0,00	1	

Hamburg	26.07.2024	08:01	281,65 EUR	0,00	1
Frankfurt	26.07.2024	15:54	282,50 EUR	0,07	8
FINRA other OTC Issues	26.07.2024	21:45	308,7683 USD	0,13	19
Euronext Paris	26.07.2024	17:37	284,20 EUR	82,93	13.568
Euronext Milan MTF Trading After Hours	25.07.2024	19:04	288,00 EUR	0,01	2
Euronext Milan MTF Global Equity Market	26.07.2024	17:44	283,60 EUR	0,35	89
Düsseldorf	26.07.2024	19:30	283,80 EUR	0,00	7
Berlin	26.07.2024	17:29	283,70 EUR	0,01	2

Firmenprofil

Firmenlogo



Kontakt details

KERING SA

--

40, rue de Sèvres - 75007 Paris

Telefon+33-1-45-64-61-00

Fax: +

E-mail: -

Firmenprofil

-

Vorstandsmitglieder

François-Henri Pinault	Vorstandsvorsitzender
Armelle Poulou	Vorstandsmitglied
Bartolomeo Rongone	Vorstandsmitglied
Béatrice Lazat	Vorstandsmitglied
Cédric Charbit	Vorstandsmitglied
Francesca Belletini	Vorstandsmitglied
Grégory Boutté	Vorstandsmitglied
Jean-François Palus	Vorstandsmitglied
Jean-Marc Duplaix	Vorstandsmitglied
Marie-Claire Daveu	Vorstandsmitglied
Melanie Flouquet	Vorstandsmitglied
Raffaella Cornaggia	Vorstandsmitglied
Roberto Vedovotto	Vorstandsmitglied

Aufsichtsrat

Baudouin Prot	Aufsichtsratsmitglied
Concetta Battaglia	Aufsichtsratsmitglied
Dominique DŠHinnin	Aufsichtsratsmitglied
Giovanna Melandri	Aufsichtsratsmitglied
Héloïse Temple-Boyer	Aufsichtsratsmitglied
Jean-Pierre Denis	Aufsichtsratsmitglied
Kathryn Chiquet	Aufsichtsratsmitglied
Rachel Duan	Aufsichtsratsmitglied
Serge Weinberg	Aufsichtsratsmitglied
Vincent Schaal	Aufsichtsratsmitglied
Véronique Denise Lebey Weill	Aufsichtsratsmitglied
Yonca Dervisoglu	Aufsichtsratsmitglied