


KERING S.A.

ISIN: FR0000121485

WKN: 12148

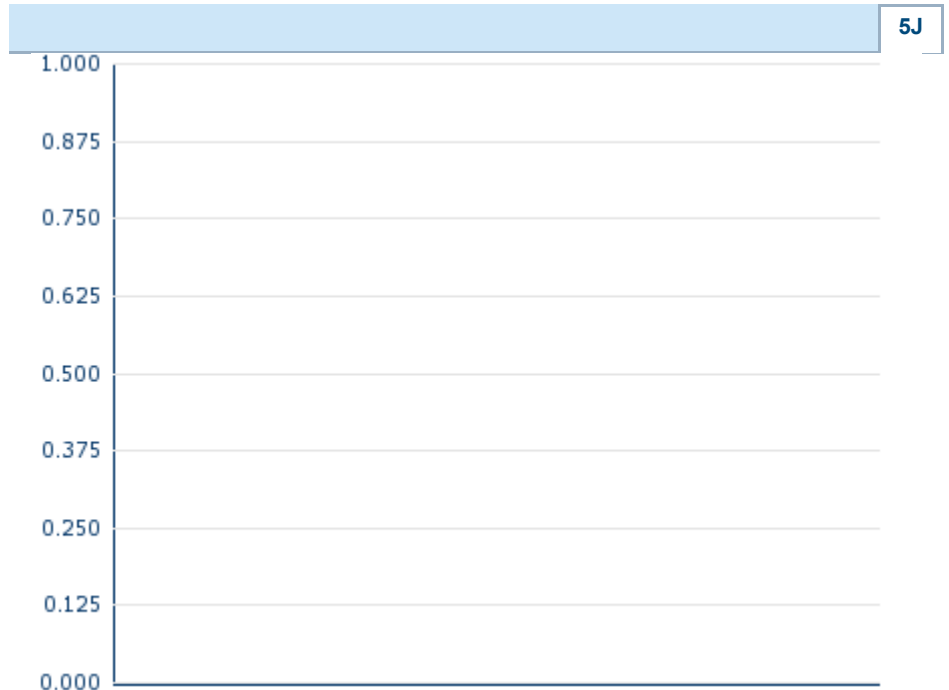
Übersicht

--
Kurs
-
Differenz  - (-)

Stammdaten	
ISIN	FR0000121485
Symbol	KER
Börse	-
Währung	-
Branche	Handel
Wertpapierkategorie	Aktie
Marktkapitalisierung (Mio)	41.710 EUR
Benchmark	CAC 40 INDEX

Marktdaten	
Geld (Volumen)	-
Brief (Volumen)	-
Eröffnung	-
Hoch	-
Tief	-
Schluss Vortag	-
VWAP	-
Volumen (Stück)	-
Gehandelte Stückzahl	-
Trades	-
Letztes Volumen	-










Futures und Optionen	
Zugehörige Futures	53
Zugehörige Optionen	-



Die Wertentwicklung der Vergangenheit lässt keine verlässlichen Rückschlüsse auf die zukünftige Entwicklung eines Finanzinstruments zu.

Quelle: FactSet

Aktuellstes Research

Instrument	Branchen	Märkte	
Datum		Überschrift	Download
14.02.2024		Global Equity Ratings	
14.02.2024		Aktienempfehlungen Global	
23.01.2024		Global Equity Ratings	
23.01.2024		Aktienempfehlungen Global	
21.12.2023		Global Equity Ratings	

Details

--	
Kurs	
-	
Differenz	- (-)

Stammdaten	
ISIN	FR0000121485
Symbol	KER
Börse	-
Währung	-
Branche	Handel
Wertpapierkategorie	Aktie
Marktkapitalisierung (Mio)	41.710 EUR
Benchmark	CAC 40 INDEX

Marktdaten	
Geld (Volumen)	-
Brief (Volumen)	-
Eröffnung	-
Hoch	-
Tief	-
Schluss Vortag	-
VWAP	-
Volumen (Stück)	-
Gehandelte Stückzahl	-
Trades	-
Letztes Volumen	-

Performance und Risiko			
	6M	1J	3J
Perf (%)	-	-	-
Perf (abs.)	-	-	-
Beta	1,80	1,46	1,34
Volatilität	-	-	-



Die Wertentwicklung der Vergangenheit lässt keine verlässlichen Rückschlüsse auf die zukünftige Entwicklung eines Finanzinstruments zu.

Quelle: FactSet

Kursdaten	
Ø Kurs 5 Tage Ø Volumen 5 Tage (Stk.)	-- (-)
Ø Kurs 30 Tage Ø Volumen 30 Tage (Stk.)	-- (-)
Ø Kurs 100 Tage Ø Volumen 100 Tage (Stk.)	-- (-)
Ø Kurs 250 Tage Ø Volumen 250 Tage	-- (-)
Hoch seit 1.1. Datum	-- (-)
Tief seit 1.1. Datum	-- (-)
52 Wochen Hoch Datum	-- (-)
52 Wochen Tief Datum	-- (-)

Alle Börsen für KERING S.A.					
Börse	Datum	Zeit	Kurs	Gehandeltes Volumen	Trades
Xetra	26.04.2024	17:35	338,00 EUR	0,19	24
Wiener Börse	26.04.2024	17:23	338,15 EUR	0,07	7
Tradegate	26.04.2024	21:37	339,45 EUR	0,51	114
Stuttgart	26.04.2024	21:45	339,10 EUR	0,03	59
München	26.04.2024	08:03	331,55 EUR	0,00	1
London Stock Exchange European Trade Reporting	26.04.2024	17:30	337,375 EUR	3,55	6
Hannover	26.04.2024	08:05	330,05 EUR	0,00	1

Hamburg	26.04.2024	15:22	338,40 EUR	0,00	2
Frankfurt	26.04.2024	21:33	339,00 EUR	0,08	11
FINRA other OTC Issues	26.04.2024	21:32	363,67 USD	0,19	22
Euronext Paris	26.04.2024	17:37	337,95 EUR	117,53	11.486
Euronext Milan MTF Trading After Hours	24.04.2024	18:34	330,00 EUR	0,05	11
Euronext Milan MTF Global Equity Market	26.04.2024	17:44	337,25 EUR	0,37	80
Düsseldorf	26.04.2024	19:32	337,50 EUR	0,00	5
Berlin	26.04.2024	08:11	330,90 EUR	0,00	1

Firmenprofil

Firmenlogo



Kontakt details

KERING SA

--

40, rue de Sèvres - 75007 Paris

Telefon+33-1-45-64-61-00

Fax: +

E-mail: -

Firmenprofil

-

Vorstandsmitglieder

François-Henri Pinault Vorstandsvorsitzender

Bartolomeo Rongone Vorstandsmitglied

Béatrice Lazat Vorstandsmitglied

Cédric Charbit Vorstandsmitglied

Francesca Bellettini Vorstandsmitglied

Grégory Boutté Vorstandsmitglied

Jean-François Palus Vorstandsmitglied

Jean-Marc Duplaix Vorstandsmitglied

Marie-Claire Daveu Vorstandsmitglied

Raffaella Cornaggia Vorstandsmitglied

Roberto Vedovotto Vorstandsmitglied

Valérie Duport Vorstandsmitglied

Aufsichtsrat

Baudouin Prot Aufsichtsratsmitglied

Concetta Battaglia Aufsichtsratsmitglied

Emma Watson Aufsichtsratsmitglied

Héloïse Temple-Boyer Aufsichtsratsmitglied

Jean-Pierre Denis Aufsichtsratsmitglied

Kathryn Chiquet Aufsichtsratsmitglied

Serge Weinberg Aufsichtsratsmitglied

Vincent Schaal Aufsichtsratsmitglied

Véronique Denise Lebey Weill Aufsichtsratsmitglied

Yonca Dervisoglu Aufsichtsratsmitglied