


## KONE OYJ

ISIN: FI0009013403

WKN: KNEBV

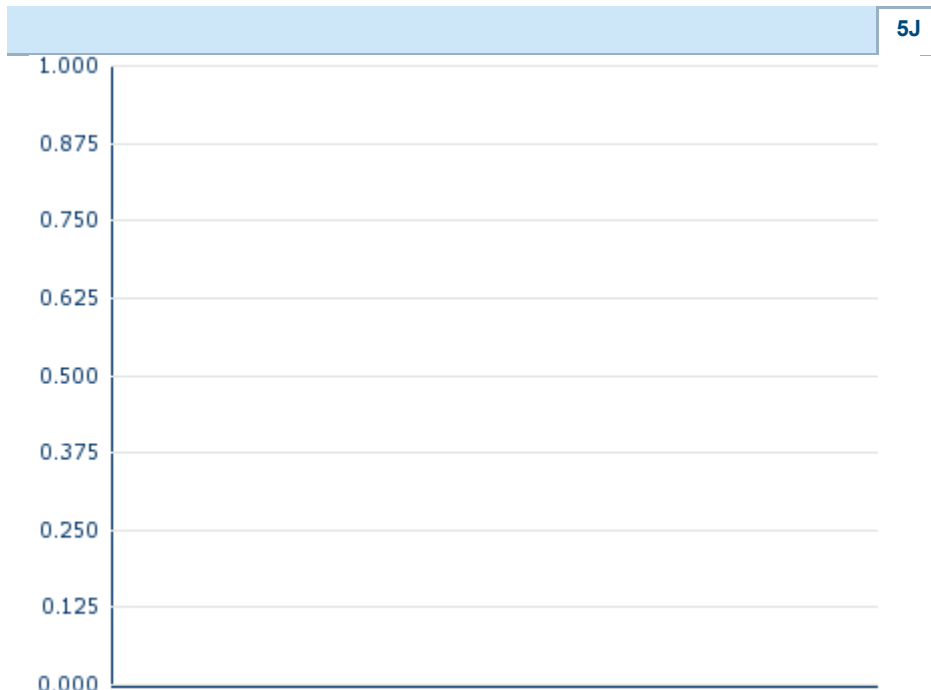
## Übersicht

--
Kurs
-
Differenz  - (-)

<b>Stammdaten</b>	
ISIN	FI0009013403
Symbol	KNEBV
Börse	-
Währung	-
Branche	Industrie
Wertpapierkategorie	Aktie
Marktkapitalisierung (Mio)	20.729 EUR
Benchmark	OMX-HELSINKI 25 INDEX

<b>Marktdaten</b>	
Geld (Volumen)	-
Brief (Volumen)	-
Eröffnung	-
Hoch	-
Tief	-
Schluss Vortag	-
VWAP	-
Volumen (Stück)	-
Gehandelte Stückzahl	-
Trades	-
Letztes Volumen	-

<b>Futures und Optionen</b>	
Zugehörige Futures	36
Zugehörige Optionen	-













5J

Die Wertentwicklung der Vergangenheit lässt keine verlässlichen Rückschlüsse auf die zukünftige Entwicklung eines Finanzinstruments zu.

Quelle: FactSet

## Aktuellstes Research

Instrument	Branchen	Märkte	
<b>Datum</b>		<b>Überschrift</b>	<b>Download</b>
27.10.2023		Global Equity Ratings	
27.10.2023		Aktienempfehlungen Global	
29.09.2023		Global Equity Ratings	
29.09.2023		Aktienempfehlungen Global	
08.09.2023		Global Equity Ratings	

## Details

--	
<b>Kurs</b>	
-	
<b>Differenz</b>	- (-)

<b>Stammdaten</b>	
ISIN	FI0009013403
Symbol	KNEBV
Börse	-
Währung	-
Branche	Industrie
Wertpapierkategorie	Aktie
Marktkapitalisierung (Mio)	20.729 EUR
Benchmark	OMX-HELSINKI 25 INDEX

<b>Marktdaten</b>	
Geld (Volumen)	-
Brief (Volumen)	-
Eröffnung	-
Hoch	-
Tief	-
Schluss Vortag	-
VWAP	-
Volumen (Stück)	-
Gehandelte Stückzahl	-
Trades	-
Letztes Volumen	-

<b>Performance und Risiko</b>			
	6M	1J	3J
Perf (%)	-	-	-
Perf (abs.)	-	-	-
Beta	0,85	0,92	0,97
Volatilität	-	-	-



Die Wertentwicklung der Vergangenheit lässt keine verlässlichen Rückschlüsse auf die zukünftige Entwicklung eines Finanzinstruments zu.

Quelle: FactSet

<b>Kursdaten</b>	
Ø Kurs 5 Tage   Ø Volumen 5 Tage (Stk.)	-- (-)
Ø Kurs 30 Tage   Ø Volumen 30 Tage (Stk.)	-- (-)
Ø Kurs 100 Tage   Ø Volumen 100 Tage (Stk.)	-- (-)
Ø Kurs 250 Tage   Ø Volumen 250 Tage	-- (-)
Hoch seit 1.1.   Datum	-- (-)
Tief seit 1.1.   Datum	-- (-)
52 Wochen Hoch   Datum	-- (-)
52 Wochen Tief   Datum	-- (-)

<b>Alle Börsen für KONE OYJ</b>						
Börse	Datum	Zeit	Kurs	Gehandeltes Volumen	Trades	
Tradegate	01.08.2024	17:39	46,85 EUR	0,01	6	
Stuttgart	01.08.2024	16:17	46,98 EUR	0,00	5	
Nasdaq Helsinki	01.08.2024	18:00	46,97 EUR	21,42	2.401	
München	01.08.2024	08:04	47,51 EUR	0,00	1	
London Stock Exchange European Trade Reporting	01.08.2024	17:25	47,12 EUR	0,00	1	
Hannover	01.08.2024	08:10	47,05 EUR	0,00	1	
Hamburg	01.08.2024	21:13	46,56 EUR	0,00	2	

Frankfurt	01.08.2024	20:53	46,69 EUR	0,02	4
FINRA other OTC Issues	01.08.2024	18:33	49,876 USD	0,01	1
Euronext Milan MTF Trading After Hours	01.08.2024	17:44	46,75 EUR	0,00	1
Euronext Milan MTF Global Equity Market	01.08.2024	17:44	46,75 EUR	0,00	1
Düsseldorf	01.08.2024	08:10	47,00 EUR	0,00	1
Berlin	01.08.2024	20:20	46,65 EUR	0,00	16

# Firmenprofil

## Firmenlogo



### Kontaktdetails

KONE OYJ

--

Keilasatama 3 - 02150 Espoo

Telefon+358-204751

Fax: +358-754496

E-mail: media@kone.com

## Firmenprofil

-

### Vorstandsmitglieder

Philippe Delorme	Vorstandsvorsitzender
Axel Berkling	Vorstandsmitglied
Ilkka Hara	Vorstandsmitglied
Joe Bao	Vorstandsmitglied
Johannes Frände	Vorstandsmitglied
Kaori Uehigashi	Vorstandsmitglied
Ken Schmid	Vorstandsmitglied
Mikko Korte	Vorstandsmitglied
Nicolas Alchal	Vorstandsmitglied
Samer Halabi	Vorstandsmitglied
Susanne Skippari	Vorstandsmitglied
Tomio Pihkala	Vorstandsmitglied

### Aufsichtsrat

Antti Juhani Herlin	Aufsichtsratsvorsitzender
Krishna Mikkilineni	Aufsichtsratsmitglied
Matti Juhani Alahuhta	Aufsichtsratsmitglied
Ravi Kant	Aufsichtsratsmitglied
Susan Duinhoven	Aufsichtsratsmitglied
Iiris Liisa Mirjami Herlin	Aufsichtsratsmitglied
Jussi Kustaa Herlin	Aufsichtsratsmitglied
Marcela Manubens	Aufsichtsratsmitglied
Marika Fredriksson	Aufsichtsratsmitglied
Timo Ihamuotila	Aufsichtsratsmitglied