

# ALIBABA GROUP HOLDING LTD. SP. ADR

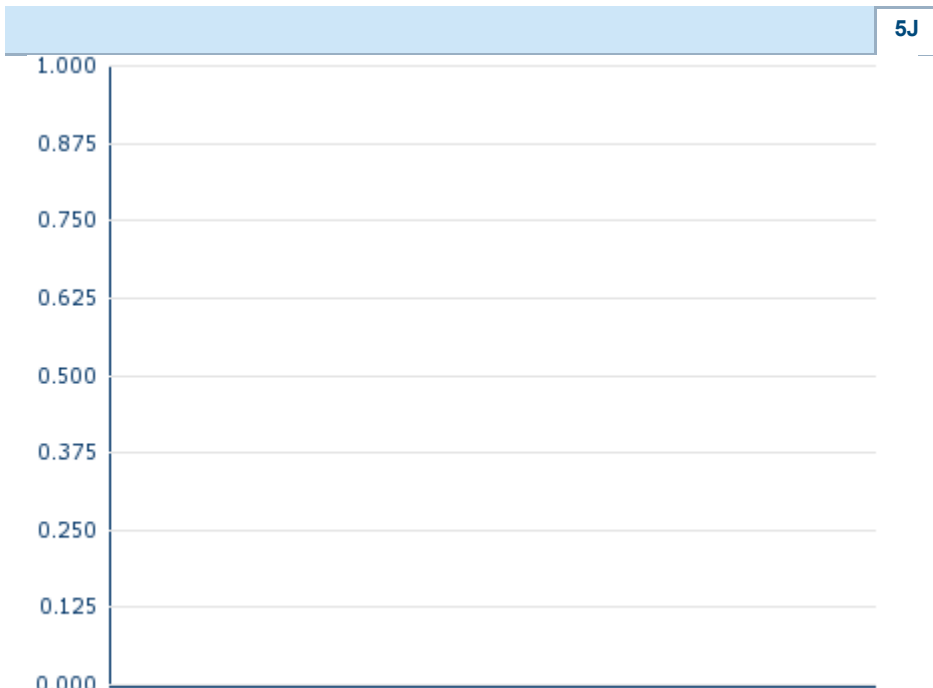
ISIN: **US01609W1027** WKN: **01609W102**

## Übersicht

--	
<b>Kurs</b>	-
<b>Differenz</b>	- (-)

<b>Stammdaten</b>	
ISIN	US01609W1027
Symbol	BABA
Börse	-
Währung	-
Branche	Informations-technologie
Wertpapierkategorie	Aktie
Marktkapitalisierung (Mio)	180.485 EUR
Benchmark	MSCI WORLD INDEX (PRICE) (USD)

<b>Marktdaten</b>	
Geld (Volumen)	-
Brief (Volumen)	-
Eröffnung	-
Hoch	-
Tief	-
Schluss Vortag	-
VWAP	-
Volumen (Stück)	-
Gehandelte Stückzahl	-
Trades	-
Letztes Volumen	-
<b>Futures und Optionen</b>	
Zugehörige Futures	15
Zugehörige Optionen	-




Die Wertentwicklung der Vergangenheit lässt keine verlässlichen Rückschlüsse auf die zukünftige Entwicklung eines Finanzinstruments zu.  
**Quelle:** FactSet

### Aktuellstes Research

Instrument	Branchen	Datum	Überschrift	Download
		26.04.2024	Global Equity Ratings	
		26.04.2024	Aktienempfehlungen Global	
		03.04.2024	Global Equity Ratings	
		03.04.2024	Aktienempfehlungen Global	
		13.03.2024	Global Equity Ratings	

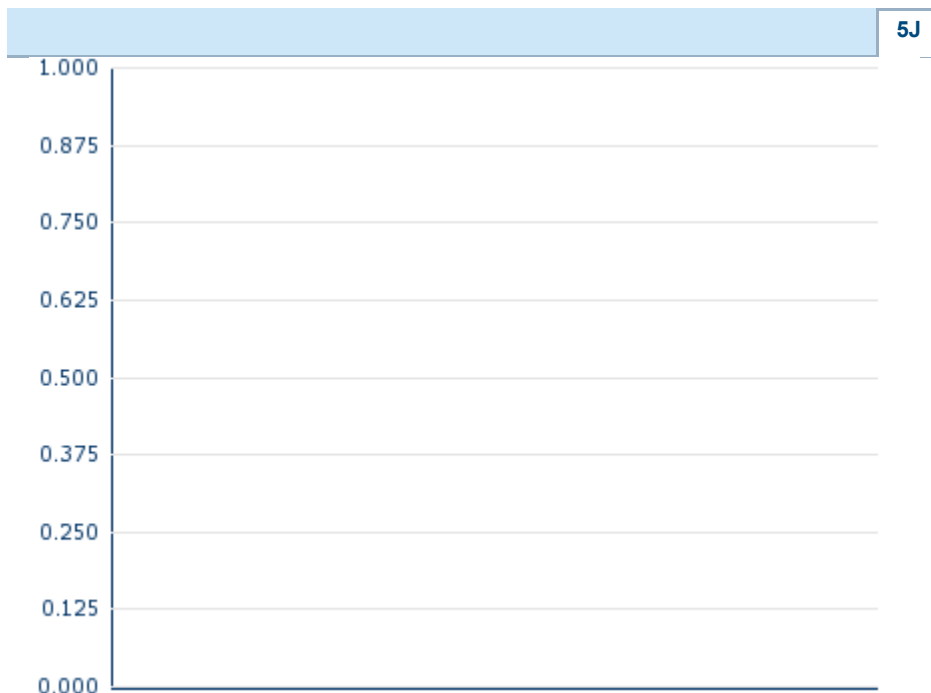
## Details

--
<b>Kurs</b>
-
<b>Differenz</b>  - (-)

<b>Stammdaten</b>	
ISIN	US01609W1027
Symbol	BABA
Börse	-
Währung	-
Branche	Informations- technologie
Wertpapierkategorie	Aktie
Marktkapitalisierung (Mio)	180.485 EUR
Benchmark	MSCI WORLD INDEX (PRICE) (USD)

<b>Marktdaten</b>	
Geld (Volumen)	-
Brief (Volumen)	-
Eröffnung	-
Hoch	-
Tief	-
Schluss Vortag	-
VWAP	-
Volumen (Stück)	-
Gehandelte Stückzahl	-
Trades	-
Letztes Volumen	-

<b>Performance und Risiko</b>				
	6M	1J	3J	
Perf (%)	-	-	-	
Perf (abs.)	-	-	-	
Beta	1,07	1,23	1,42	
Volatilität	-	-	-	



Die Wertentwicklung der Vergangenheit lässt keine verlässlichen Rückschlüsse auf die zukünftige Entwicklung eines Finanzinstruments zu.

Quelle: FactSet

<b>Kursdaten</b>	
Ø Kurs 5 Tage   Ø Volumen 5 Tage (Stk.)	-- (-)
Ø Kurs 30 Tage   Ø Volumen 30 Tage (Stk.)	-- (-)
Ø Kurs 100 Tage   Ø Volumen 100 Tage (Stk.)	-- (-)
Ø Kurs 250 Tage   Ø Volumen 250 Tage	-- (-)
Hoch seit 1.1.   Datum	-- (-)
Tief seit 1.1.   Datum	-- (-)
52 Wochen Hoch   Datum	-- (-)
52 Wochen Tief   Datum	-- (-)

<b>Alle Börsen für ALIBABA GROUP HOLDING LTD. SP. ADR</b>						
Börse 	Datum	Zeit	Kurs	Gehandeltes Volumen	Trades	
Xetra	03.05.2024	17:35	75,00 EUR	4,18	494	
Wiener Börse	03.05.2024	17:32	75,10 EUR	0,00	2	
Tradegate	03.05.2024	22:26	75,60 EUR	3,21	439	
Stuttgart	03.05.2024	20:31	75,40 EUR	0,08	17	
SIX Swiss Exchange	24.02.2020	17:36	169,10 USD	0,00	1	
SIX Swiss Exchange	21.08.2023	17:36	160,00 CHF	0,00	1	
NYSE	03.05.2024	22:02	81,33 USD	1.564,00	167.611	

München	03.05.2024	15:38	74,00 EUR	0,00	2
London Stock Exchange	03.05.2024	17:35	80,70 USD	25,66	65
Hannover	03.05.2024	08:00	75,00 EUR	0,00	3
Hamburg	03.05.2024	11:04	75,20 EUR	0,03	3
Frankfurt	03.05.2024	21:55	75,50 EUR	1,38	44
Düsseldorf	03.05.2024	19:30	75,30 EUR	0,00	6
Berlin	03.05.2024	14:07	75,10 EUR	0,03	3

# Firmenprofil

## Firmenlogo



## Kontakt details

ALIBABA GROUP HOLDING LTD.

--

969 West Wen Yi Road, Yu Hang District -  
311121 Hangzhou

Telefon+86-571-8502-2088

Fax: +86-571-8656-1717

E-mail: alibaba@service.alibaba.com

## Firmenprofil

-

### Vorstandsmitglieder

Eddie Wu	Vorstandsvorsitzender
Fan Jiang	Vorstandsmitglied
J. Michael Evans	Vorstandsmitglied
Jane Jiang	Vorstandsmitglied
Joseph C. Tsai	Vorstandsmitglied
Lin Wan	Vorstandsmitglied
Luyuan Fan	Vorstandsmitglied
Maggie Wei Wu	Vorstandsmitglied
Sara Yu	Vorstandsmitglied
Sara Yu	Vorstandsmitglied
Toby Xu	Vorstandsmitglied
Trudy Shan Dai	Vorstandsmitglied
Yongfu Yu	Vorstandsmitglied
Zeming Wu	Vorstandsmitglied

### Aufsichtsrat

Chung Hsin Tsai	Aufsichtsratsvorsitzender
Weijian Shan	Aufsichtsratsmitglied
Chih Yuan Yang	Aufsichtsratsmitglied
John Evans	Aufsichtsratsmitglied
Kabir Misra	Aufsichtsratsmitglied
Kong-Ping Ng	Aufsichtsratsmitglied
Wan Ling Martello	Aufsichtsratsmitglied
Wei Wu	Aufsichtsratsmitglied
Yun-Lien Lee	Aufsichtsratsmitglied