

SMA SOLAR TECHNOLOGY AG

ISIN: DE000A0DJ6J9 WKN: A0DJ6J

Übersicht

--	
Kurs	-
Differenz	- (-)

Stammdaten	
ISIN	DE000A0DJ6J9
Symbol	S92
Börse	-
Währung	-
Branche	Diverse
Wertpapierkategorie	Aktie
Marktkapitalisierung (Mio)	1.764 EUR
Benchmark	DAX KURSINDEX

Marktdaten	
Geld (Volumen)	-
Brief (Volumen)	-
Eröffnung	-
Hoch	-
Tief	-
Schluss Vortag	-
VWAP	-
Volumen (Stück)	-
Gehandelte Stückzahl	-
Trades	-
Letztes Volumen	-

Futures und Optionen	
Zugehörige Futures	15
Zugehörige Optionen	-




Die Wertentwicklung der Vergangenheit lässt keine verlässlichen Rückschlüsse auf die zukünftige Entwicklung eines Finanzinstruments zu.
Quelle: FactSet

Aktuellstes Research

Branchen		Märkte	
Datum		Überschrift	Download
26.04.2024		Equity Weekly	
26.04.2024		Global Equity Ratings	
26.04.2024		Aktienempfehlungen Global	
19.04.2024		Equity Weekly	
15.04.2024		Aktienempfehlungen Österreich	

5J

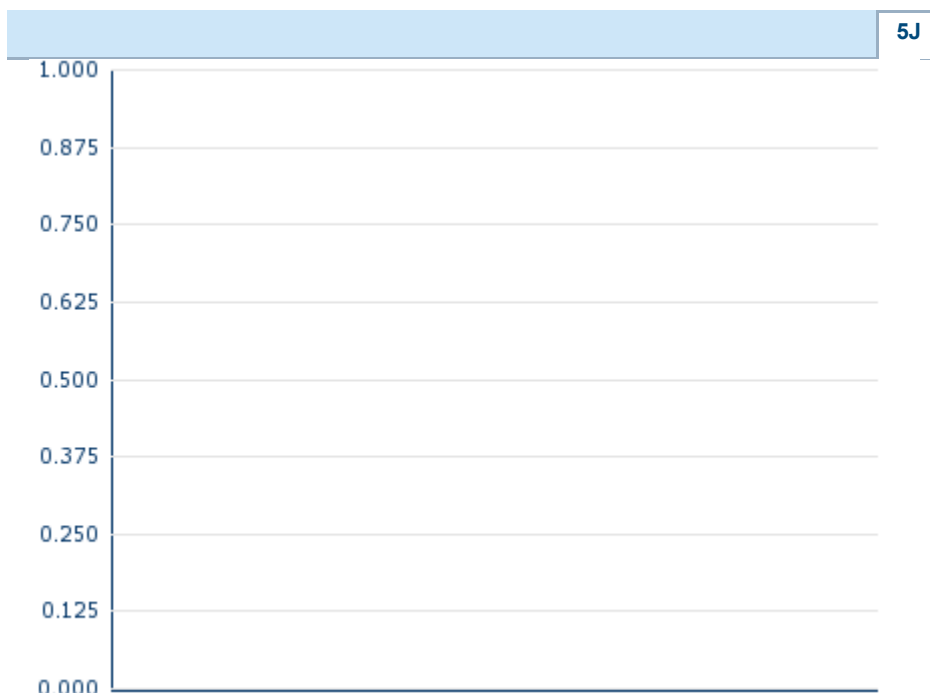
Details

--
Kurs
-
Differenz  - (-)

Stammdaten	
ISIN	DE000A0DJ6J9
Symbol	S92
Börse	-
Währung	-
Branche	Diverse
Wertpapierkategorie	Aktie
Marktkapitalisierung (Mio)	1.764 EUR
Benchmark	DAX KURSINDEX

Marktdaten	
Geld (Volumen)	-
Brief (Volumen)	-
Eröffnung	-
Hoch	-
Tief	-
Schluss Vortag	-
VWAP	-
Volumen (Stück)	-
Gehandelte Stückzahl	-
Trades	-
Letztes Volumen	-


Performance und Risiko			
	6M	1J	3J
Perf (%)	-	-	-
Perf (abs.)	-	-	-
Beta	2,19	1,35	0,99
Volatilität	-	-	-



Die Wertentwicklung der Vergangenheit lässt keine verlässlichen Rückschlüsse auf die zukünftige Entwicklung eines Finanzinstruments zu.

Quelle: FactSet

Kursdaten	
Ø Kurs 5 Tage Ø Volumen 5 Tage (Stk.)	-- (-)
Ø Kurs 30 Tage Ø Volumen 30 Tage (Stk.)	-- (-)
Ø Kurs 100 Tage Ø Volumen 100 Tage (Stk.)	-- (-)
Ø Kurs 250 Tage Ø Volumen 250 Tage	-- (-)
Hoch seit 1.1. Datum	-- (-)
Tief seit 1.1. Datum	-- (-)
52 Wochen Hoch Datum	-- (-)
52 Wochen Tief Datum	-- (-)

Alle Börsen für SMA SOLAR TECHNOLOGY AG						
Börse 	Datum	Zeit	Kurs	Gehandeltes Volumen	Trades	
Xetra	26.04.2024	17:35	50,85 EUR	6,63	1.057	
Wiener Börse	26.04.2024	09:05	48,84 EUR	0,00	1	
Tradegate	26.04.2024	22:26	50,90 EUR	1,92	328	
Stuttgart	26.04.2024	21:49	50,70 EUR	0,16	86	
München	26.04.2024	21:50	50,90 EUR	0,01	3	
London Stock Exchange European Trade Reporting	26.04.2024	17:30	50,885 EUR	0,00	2	
Hannover	26.04.2024	08:16	47,86 EUR	0,00	3	

Hamburg	26.04.2024	10:25	49,00 EUR	0,01	3
Frankfurt	26.04.2024	19:12	51,45 EUR	0,03	5
FINRA other OTC Issues	22.04.2024	21:06	47,62 USD	0,00	1
Euronext Milan MTF Trading After Hours	15.03.2024	19:00	51,90 EUR	0,00	2
Euronext Milan MTF Global Equity Market	26.04.2024	17:44	50,85 EUR	0,00	1
Düsseldorf	26.04.2024	19:32	51,10 EUR	0,01	6
Berlin	26.04.2024	08:02	47,70 EUR	0,00	2

Firmenprofil

Firmenlogo



Kontakt details

SMA SOLAR TECHNOLOGY AG

--

Sonnenallee 1 - 34266 Niestetal

Telefon+49-561-9522-0

Fax: +49-561-9522-100

E-mail: info@sma.de

Firmenprofil

-

Vorstandsmitglieder

Jürgen Reinert	Vorstandsmitglied
Barbara Gregor	Vorstandsmitglied

Aufsichtsrat

Uwe Kleinkauf	Aufsichtsratsvorsitzender
Matthias Victor	Aufsichtsratsmitglied
Alexa Hergenrother	Aufsichtsratsmitglied
Ilonka Nussbaumer	Aufsichtsratsmitglied
Jan Henrik Supady	Aufsichtsratsmitglied
Johannes Häde	Aufsichtsratsmitglied
Kim Fausing	Aufsichtsratsmitglied
Martin Breul	Aufsichtsratsmitglied
Oliver Dietzel	Aufsichtsratsmitglied
Roland Bent	Aufsichtsratsmitglied
Romy Siegert	Aufsichtsratsmitglied
Yvonne Siebert	Aufsichtsratsmitglied