


SAP SE

ISIN: DE0007164600

WKN: 716460

Übersicht

| |
|---|
| -- |
| Kurs |
| - |
| Differenz  - (-) |

| | |
|----------------------------|---------------|
| Stammdaten | |
| ISIN | DE0007164600 |
| Symbol | SAP |
| Börse | - |
| Währung | - |
| Branche | Software |
| Wertpapierkategorie | Aktie |
| Marktkapitalisierung (Mio) | 198.078 EUR |
| Benchmark | DAX KURSINDEX |

| | |
|----------------------|---|
| Marktdaten | |
| Geld (Volumen) | - |
| Brief (Volumen) | - |
| Eröffnung | - |
| Hoch | - |
| Tief | - |
| Schluss Vortag | - |
| VWAP | - |
| Volumen (Stück) | - |
| Gehandelte Stückzahl | - |
| Trades | - |
| Letztes Volumen | - |

| | |
|-----------------------------|----|
| Futures und Optionen | |
| Zugehörige Futures | 53 |
| Zugehörige Optionen | - |











Die Wertentwicklung der Vergangenheit lässt keine verlässlichen Rückschlüsse auf die zukünftige Entwicklung eines Finanzinstruments zu.

Quelle: FactSet

Anzahl zugehöriger Erste Group Produkte

| Produkttyp | # Produkte |
|------------|------------|
| Turbos | 36 |

Aktuellstes Research

| Instrument | Branchen | Märkte | |
|------------|---|---------------------------|---|
| Datum | Überschrift | | Download |
| 26.04.2024 |  | Global Equity Ratings |  |
| 26.04.2024 |  | Aktienempfehlungen Global |  |
| 03.04.2024 |  | Global Equity Ratings |  |
| 03.04.2024 |  | Aktienempfehlungen Global |  |
| 13.03.2024 |  | Global Equity Ratings |  |

Details

| | |
|------------------|-------|
| -- | |
| Kurs | |
| - | |
| Differenz | - (-) |

| | |
|----------------------------|---------------|
| Stammdaten | |
| ISIN | DE0007164600 |
| Symbol | SAP |
| Börse | - |
| Währung | - |
| Branche | Software |
| Wertpapierkategorie | Aktie |
| Marktkapitalisierung (Mio) | 198.078 EUR |
| Benchmark | DAX KURSINDEX |

| | |
|----------------------|---|
| Marktdaten | |
| Geld (Volumen) | - |
| Brief (Volumen) | - |
| Eröffnung | - |
| Hoch | - |
| Tief | - |
| Schluss Vortag | - |
| VWAP | - |
| Volumen (Stück) | - |
| Gehandelte Stückzahl | - |
| Trades | - |
| Letztes Volumen | - |

| | | | |
|-------------------------------|------|------|------|
| Performance und Risiko | | | |
| | 6M | 1J | 3J |
| Perf (%) | - | - | - |
| Perf (abs.) | - | - | - |
| Beta | 1,34 | 1,11 | 0,92 |
| Volatilität | - | - | - |



Die Wertentwicklung der Vergangenheit lässt keine verlässlichen Rückschlüsse auf die zukünftige Entwicklung eines Finanzinstruments zu.

Quelle: FactSet

| | |
|---|--------|
| Kursdaten | |
| Ø Kurs 5 Tage Ø Volumen 5 Tage (Stk.) | -- (-) |
| Ø Kurs 30 Tage Ø Volumen 30 Tage (Stk.) | -- (-) |
| Ø Kurs 100 Tage Ø Volumen 100 Tage (Stk.) | -- (-) |
| Ø Kurs 250 Tage Ø Volumen 250 Tage | -- (-) |
| Hoch seit 1.1. Datum | -- (-) |
| Tief seit 1.1. Datum | -- (-) |
| 52 Wochen Hoch Datum | -- (-) |
| 52 Wochen Tief Datum | -- (-) |

Anzahl zugehöriger Erste Group Produkte

| | |
|-------------------|-------------------|
| Produkttyp | # Produkte |
| Turbos | 36 |

Alle Börsen für SAP SE

| Börse | Datum | Zeit | Kurs | Gehandeltes Volumen | Trades |
|--------------|------------|-------|------------|---------------------|--------|
| Xetra | 30.04.2024 | 17:39 | 169,70 EUR | 318,94 | 17.683 |
| Wiener Börse | 30.04.2024 | 17:32 | 169,62 EUR | 0,00 | 2 |

| | | | | | |
|---|------------|-------|---------------|------|-----|
| Tradegate | 30.04.2024 | 22:26 | 169,88 EUR | 3,82 | 337 |
| Stuttgart | 30.04.2024 | 21:59 | 169,72 EUR | 0,44 | 197 |
| SIX Swiss Exchange | 02.04.2020 | 17:36 | 140,20 CHF | 0,00 | 1 |
| SIX Swiss Exchange | 01.04.2020 | 17:35 | 104,40 EUR | 0,00 | 1 |
| München | 30.04.2024 | 18:50 | 169,40 EUR | 0,01 | 3 |
| London Stock Exchange European Trade Reporting | 30.04.2024 | 17:30 | 170,75 EUR | 0,93 | 10 |
| Hannover | 30.04.2024 | 12:07 | 170,08 EUR | 0,00 | 2 |
| Hamburg | 30.04.2024 | 12:18 | 170,14 EUR | 0,01 | 4 |
| Frankfurt | 30.04.2024 | 19:38 | 169,34 EUR | 0,16 | 16 |
| FINRA other OTC Issues | 29.04.2024 | 20:16 | 182,107 USD | 0,17 | 18 |
| Euronext Milan MTF Trading After Hours | 04.04.2024 | 18:27 | 183,38 EUR | 0,00 | 1 |
| Euronext Milan MTF Global Equity Market | 30.04.2024 | 17:44 | 170,08 EUR | 0,10 | 9 |
| Düsseldorf | 30.04.2024 | 21:27 | 170,34 EUR | 0,00 | 5 |
| Budapest Stock Exchange | 19.04.2024 | 17:19 | 66.000,00 HUF | 0,59 | 1 |
| Bucharest Stock Exchange | 26.04.2024 | 16:33 | 875,50 RON | 0,01 | 1 |
| Berlin | 30.04.2024 | 18:15 | 169,86 EUR | 0,01 | 5 |

Firmenprofil

Firmenlogo



Kontakt details

SAP SE

--

Dietmar-Hopp-Allee 16 - 69190 Walldorf

Telefon+49-6227-747474

Fax: +49-6227-757575

E-mail: info@sap.com

Firmenprofil

-

Vorstandsmitglieder

| | |
|--------------------|-----------------------|
| Christian Klein | Vorstandsvorsitzender |
| Dominik Asam | Vorstandsmitglied |
| Gina Vargiu-Breuer | Vorstandsmitglied |
| Juergen Mueller | Vorstandsmitglied |
| Julia White | Vorstandsmitglied |
| Scott Russell | Vorstandsmitglied |
| Thomas Saueressig | Vorstandsmitglied |

Aufsichtsrat

| | |
|---------------------------|---------------------------|
| Hasso Plattner | Aufsichtsratsvorsitzender |
| Friederike Rotsch | Aufsichtsratsmitglied |
| Gunnar Wiedenfels | Aufsichtsratsmitglied |
| Qi Lu | Aufsichtsratsmitglied |
| Rouven Westphal | Aufsichtsratsmitglied |
| Aicha S. Evans | Aufsichtsratsmitglied |
| Christine Regitz | Aufsichtsratsmitglied |
| Gerhard Oswald | Aufsichtsratsmitglied |
| Heike Steck | Aufsichtsratsmitglied |
| Helmut Stengele | Aufsichtsratsmitglied |
| James Wright | Aufsichtsratsmitglied |
| Jeanette Anttila | Aufsichtsratsmitglied |
| Lars Lamadé | Aufsichtsratsmitglied |
| Manuela Asche-Holstein | Aufsichtsratsmitglied |
| Margret Klein-Magar | Aufsichtsratsmitglied |
| Monika Kovachka-Dimitrova | Aufsichtsratsmitglied |
| Peter Lengler | Aufsichtsratsmitglied |
| Punit Renjen | Aufsichtsratsmitglied |
| Xin Zhe Li | Aufsichtsratsmitglied |