


ASML HOLDING N.V.

ISIN: NL0010273215 WKN: -

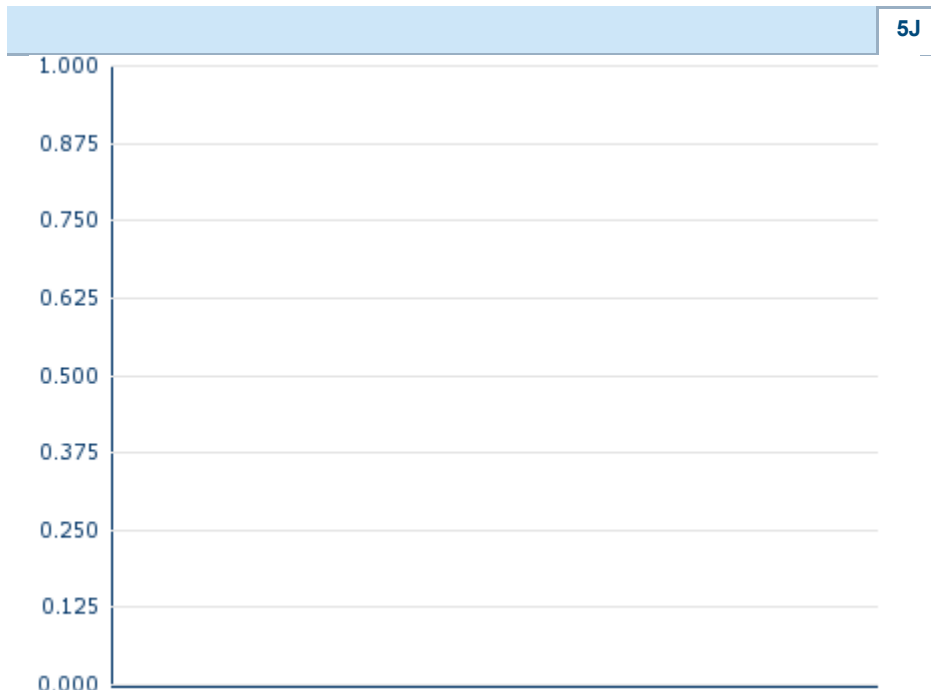
Übersicht

--
Kurs
-
Differenz  - (-)

Stammdaten	
ISIN	NL0010273215
Symbol	ASML
Börse	-
Währung	-
Branche	Technologie
Wertpapierkategorie	Aktie
Marktkapitalisierung (Mio)	334.802 EUR
Benchmark	AMSTERDAM EXCHANGES INDEX

Marktdaten	
Geld (Volumen)	-
Brief (Volumen)	-
Eröffnung	-
Hoch	-
Tief	-
Schluss Vortag	-
VWAP	-
Volumen (Stück)	-
Gehandelte Stückzahl	-
Trades	-
Letztes Volumen	-











Futures und Optionen	
Zugehörige Futures	53
Zugehörige Optionen	-



Die Wertentwicklung der Vergangenheit lässt keine verlässlichen Rückschlüsse auf die zukünftige Entwicklung eines Finanzinstruments zu.

Quelle: FactSet

Aktuellstes Research

Instrument	Branchen	Märkte	
Datum		Überschrift	Download
26.04.2024		Global Equity Ratings	
26.04.2024		Aktienempfehlungen Global	
03.04.2024		Global Equity Ratings	
03.04.2024		Aktienempfehlungen Global	
13.03.2024		Global Equity Ratings	

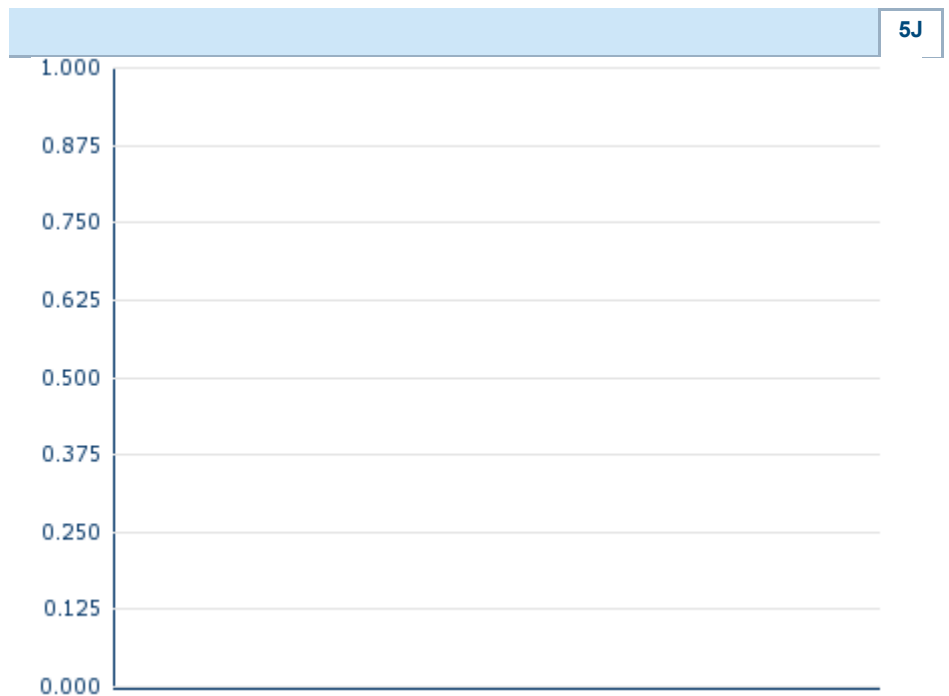
Details

--	
Kurs	
-	
Differenz	- (-)

Stammdaten	
ISIN	NL0010273215
Symbol	ASML
Börse	-
Währung	-
Branche	Technologie
Wertpapierkategorie	Aktie
Marktkapitalisierung (Mio)	334.802 EUR
Benchmark	AMSTERDAM EXCHANGES INDEX

Marktdaten	
Geld (Volumen)	-
Brief (Volumen)	-
Eröffnung	-
Hoch	-
Tief	-
Schluss Vortag	-
VWAP	-
Volumen (Stück)	-
Gehandelte Stückzahl	-
Trades	-
Letztes Volumen	-

Performance und Risiko			
	6M	1J	3J
Perf (%)	-	-	-
Perf (abs.)	-	-	-
Beta	2,44	1,97	1,78
Volatilität	-	-	-



Die Wertentwicklung der Vergangenheit lässt keine verlässlichen Rückschlüsse auf die zukünftige Entwicklung eines Finanzinstruments zu.

Quelle: FactSet

Kursdaten	
Ø Kurs 5 Tage Ø Volumen 5 Tage (Stk.)	-- (-)
Ø Kurs 30 Tage Ø Volumen 30 Tage (Stk.)	-- (-)
Ø Kurs 100 Tage Ø Volumen 100 Tage (Stk.)	-- (-)
Ø Kurs 250 Tage Ø Volumen 250 Tage	-- (-)
Hoch seit 1.1. Datum	-- (-)
Tief seit 1.1. Datum	-- (-)
52 Wochen Hoch Datum	-- (-)
52 Wochen Tief Datum	-- (-)

Arbitrage Ansichten					
Börse	Datum	Zeit	Kurs	Gehandeltes Volumen	Trades
Xetra	15.05.2024	17:35	851,60 EUR	7,33	321
Wiener Börse	15.05.2024	13:02	842,60 EUR	0,01	2
Tradegate	15.05.2024	22:26	860,60 EUR	6,32	384
Stuttgart	15.05.2024	20:52	856,60 EUR	5,17	99
München	15.05.2024	20:53	856,60 EUR	0,06	4
London Stock Exchange European Trade Reporting	15.05.2024	17:30	845,65 EUR	45,01	80
Hannover	15.05.2024	08:00	840,90 EUR	0,00	3

Hamburg	15.05.2024	08:00	840,90 EUR	0,00	1
Frankfurt	15.05.2024	20:21	859,20 EUR	0,67	21
FINRA other OTC Issues	15.05.2024	21:58	933,475 USD	0,38	51
Euronext Amsterdam	15.05.2024	17:39	851,00 EUR	327,91	19.023
Düsseldorf	15.05.2024	19:31	850,60 EUR	0,00	5
Berlin	15.05.2024	09:54	845,80 EUR	0,03	2

Firmenprofil

Firmenlogo



Kontaktdetails

ASML HOLDING NV

--

De Run 6501 - 5504 DR Veldhoven

Telefon+31-40-268-30-00

Fax: +31-40-268-20-00

E-mail: corpcom@asml.com

Firmenprofil

-

Vorstandsmitglieder

Christophe Fouquet Vorstandsvorsitzender

Frédéric Schneider-
Maunoury Vorstandsmitglied

Jim Koonmen Vorstandsmitglied

Roger Dassen Vorstandsmitglied

Wayne Allan Vorstandsmitglied

Aufsichtsrat

Nils Andersen Aufsichtsratsvorsitzender

Ann Steegen Aufsichtsratsmitglied

Alexander Friedrich
Everke Aufsichtsratsmitglied

Antoinette P. Aris Aufsichtsratsmitglied

Birgit Conix Aufsichtsratsmitglied

D. Mark Durcan Aufsichtsratsmitglied

David Warren East Aufsichtsratsmitglied

Jack P. de Kreij Aufsichtsratsmitglied

Terri Kelly Aufsichtsratsmitglied