


VINCI SA

ISIN: FR0000125486

WKN: 12548

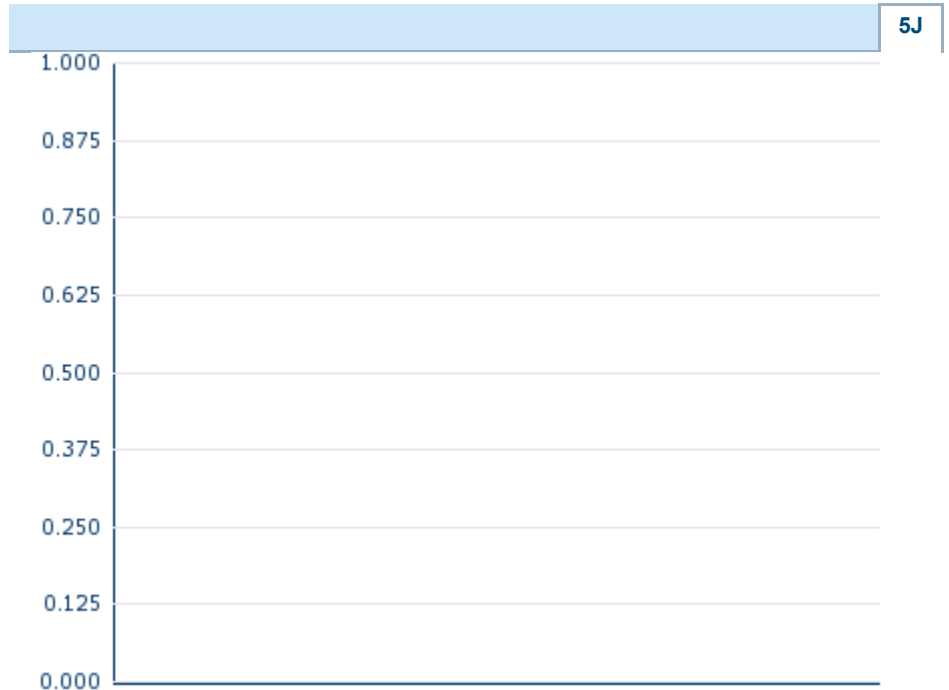
Übersicht

--
Kurs
-
Differenz  - (-)

Stammdaten	
ISIN	FR0000125486
Symbol	DG
Börse	-
Währung	-
Branche	Bauindustrie
Wertpapierkategorie	Aktie
Marktkapitalisierung (Mio)	61.619 EUR
Benchmark	CAC 40 INDEX

Marktdaten	
Geld (Volumen)	-
Brief (Volumen)	-
Eröffnung	-
Hoch	-
Tief	-
Schluss Vortag	-
VWAP	-
Volumen (Stück)	-
Gehandelte Stückzahl	-
Trades	-
Letztes Volumen	-







Futures und Optionen	
Zugehörige Futures	54
Zugehörige Optionen	-



Die Wertentwicklung der Vergangenheit lässt keine verlässlichen Rückschlüsse auf die zukünftige Entwicklung eines Finanzinstruments zu.

Quelle: FactSet

Aktuellstes Research

Instrument	Branchen	Märkte	
Datum	Überschrift		Download
24.07.2024		Global Equity Ratings	
24.07.2024		Aktienempfehlungen Global	
15.07.2024		Aktienempfehlungen Global	
12.07.2024		Global Equity Ratings	
21.06.2024		Global Equity Ratings	

Details

--	
Kurs	
-	
Differenz	- (-)

Stammdaten	
ISIN	FR0000125486
Symbol	DG
Börse	-
Währung	-
Branche	Bauindustrie
Wertpapierkategorie	Aktie
Marktkapitalisierung (Mio)	61.619 EUR
Benchmark	CAC 40 INDEX

Marktdaten	
Geld (Volumen)	-
Brief (Volumen)	-
Eröffnung	-
Hoch	-
Tief	-
Schluss Vortag	-
VWAP	-
Volumen (Stück)	-
Gehandelte Stückzahl	-
Trades	-
Letztes Volumen	-

Performance und Risiko			
	6M	1J	3J
Perf (%)	-	-	-
Perf (abs.)	-	-	-
Beta	1,02	0,93	0,93
Volatilität	-	-	-



Die Wertentwicklung der Vergangenheit lässt keine verlässlichen Rückschlüsse auf die zukünftige Entwicklung eines Finanzinstruments zu.

Quelle: FactSet

Kursdaten	
Ø Kurs 5 Tage Ø Volumen 5 Tage (Stk.)	-- (-)
Ø Kurs 30 Tage Ø Volumen 30 Tage (Stk.)	-- (-)
Ø Kurs 100 Tage Ø Volumen 100 Tage (Stk.)	-- (-)
Ø Kurs 250 Tage Ø Volumen 250 Tage	-- (-)
Hoch seit 1.1. Datum	-- (-)
Tief seit 1.1. Datum	-- (-)
52 Wochen Hoch Datum	-- (-)
52 Wochen Tief Datum	-- (-)

Alle Börsen für VINCI SA					
Börse	Datum	Zeit	Kurs	Gehandeltes Volumen	Trades
Xetra	26.07.2024	17:35	108,20 EUR	0,20	17
Wiener Börse	26.07.2024	15:30	107,80 EUR	0,00	3
Tradegate	26.07.2024	22:26	108,20 EUR	0,51	80
Stuttgart	26.07.2024	21:55	107,95 EUR	0,00	63
München	26.07.2024	08:04	104,85 EUR	0,00	2
London Stock Exchange European Trade Reporting	26.07.2024	17:30	108,075 EUR	0,00	3
Hannover	26.07.2024	08:01	104,05 EUR	0,00	3

Hamburg	26.07.2024	08:01	104,05 EUR	0,00	3
Frankfurt	26.07.2024	14:58	107,60 EUR	0,08	8
FINRA other OTC Issues	18.07.2024	15:58	116,85 USD	0,04	2
Euronext Paris	26.07.2024	17:35	108,05 EUR	130,71	7.343
Euronext Milan MTF Trading After Hours	-	-	-	0,00	-
Düsseldorf	26.07.2024	19:30	107,55 EUR	0,00	7
Berlin	26.07.2024	08:08	104,25 EUR	0,00	3

Firmenprofil

Firmenlogo



Kontaktdetails

VINCI SA

--

1973 bd de la Défense, CS 10268 - 92757
Nanterre Cedex

Telefon+33-1-57-98-61-00

Fax: +33-1-47-51-91-02

E-mail: media.relations@vinci.com

Firmenprofil

-

Vorstandsmitglieder

Xavier Huillard	Vorstandsvorsitzender
Arnaud Grison	Vorstandsmitglied
Christian Labeyrie	Vorstandsmitglied
Christophe Pélissié du Rausas	Vorstandsmitglied
Isabelle Spiegel	Vorstandsmitglied
Jocelyne Vassoille	Vorstandsmitglied
José Maria Castillo Lacabex	Vorstandsmitglied
Nicolas Notebaert	Vorstandsmitglied
Patrick Richard	Vorstandsmitglied
Pierre Anjolras	Vorstandsmitglied
Pierre Coppey	Vorstandsmitglied
Pierre Duprat	Vorstandsmitglied

Aufsichtsrat

Annette Messemer	Aufsichtsratsmitglied
Carlos Aguilar	Aufsichtsratsmitglied
René Médori	Aufsichtsratsmitglied
Yannick Assouad	Aufsichtsratsmitglied
Alain Said	Aufsichtsratsmitglied
Benoît Bazin	Aufsichtsratsmitglied
Caroline Grégoire- Sainte-Marie	Aufsichtsratsmitglied
Claude Laruelle	Aufsichtsratsmitglied
Dominique Joly- Pottuz	Aufsichtsratsmitglied
Graziella Gavezotti	Aufsichtsratsmitglied
Marie-Christine Lombard	Aufsichtsratsmitglied
Roberto Migliardi	Aufsichtsratsmitglied