

# TESLA INC.

ISIN: **US88160R1014**

WKN: **88160R101**

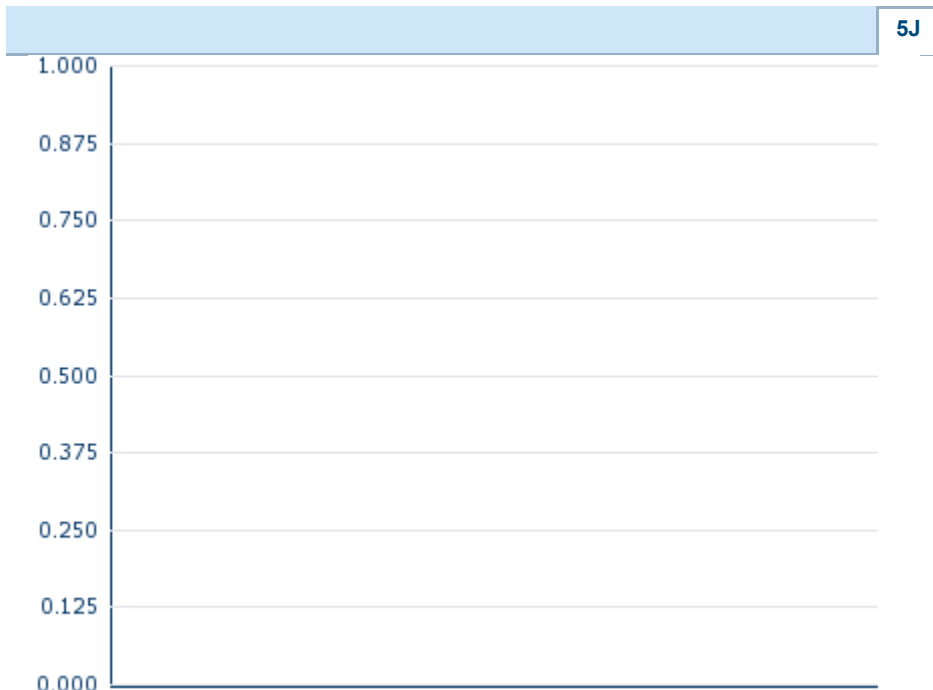
## Übersicht

--	
<b>Kurs</b>	-
<b>Differenz</b>	- (-)

Stammdaten	
ISIN	US88160R1014
Symbol	TSLA
Börse	-
Währung	-
Branche	Kraftfahrzeugindustrie
Wertpapierkategorie	Aktie
Marktkapitalisierung (Mio)	535.650 EUR
Benchmark	S&P 500

Marktdaten	
Geld (Volumen)	-
Brief (Volumen)	-
Eröffnung	-
Hoch	-
Tief	-
Schluss Vortag	-
VWAP	-
Volumen (Stück)	-
Gehandelte Stückzahl	-
Trades	-
Letztes Volumen	-

Futures und Optionen	
Zugehörige Futures	16
Zugehörige Optionen	-




Die Wertentwicklung der Vergangenheit lässt keine verlässlichen Rückschlüsse auf die zukünftige Entwicklung eines Finanzinstruments zu.  
**Quelle:** FactSet

### Aktuellstes Research

Instrument	Branchen	Märkte	
<b>Datum</b>		<b>Überschrift</b>	<b>Download</b>
26.04.2024		Global Equity Ratings	
26.04.2024		Aktienempfehlungen Global	
03.04.2024		Global Equity Ratings	
03.04.2024		Aktienempfehlungen Global	
13.03.2024		Global Equity Ratings	

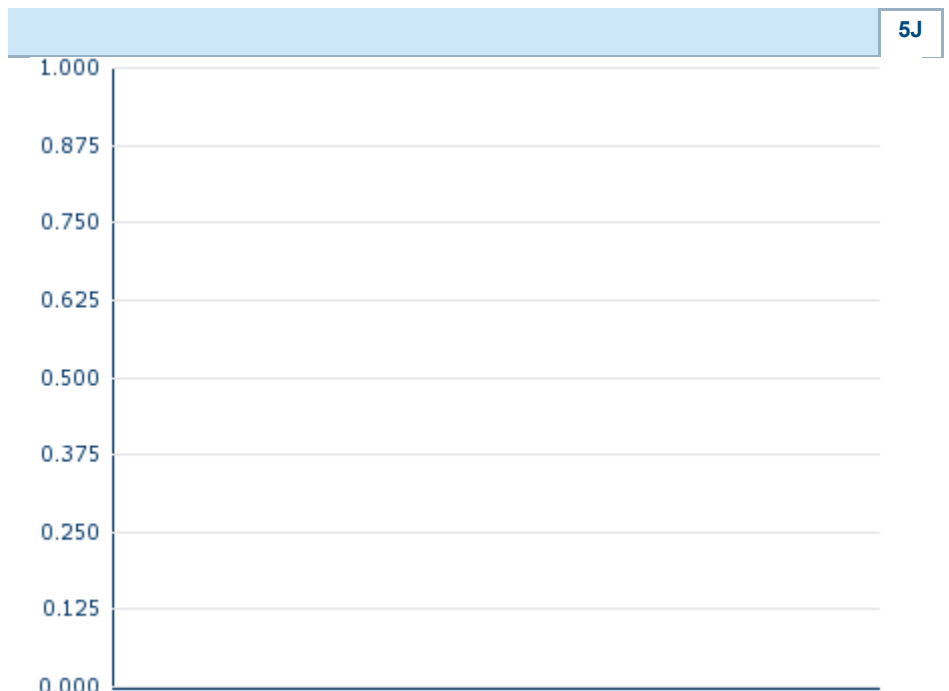
## Details

--
<b>Kurs</b>
-
<b>Differenz</b>  - (-)

<b>Stammdaten</b>	
ISIN	US88160R1014
Symbol	TSLA
Börse	-
Währung	-
Branche	Kraftfahrzeugindustrie
Wertpapierkategorie	Aktie
Marktkapitalisierung (Mio)	535.650 EUR
Benchmark	S&P 500

<b>Marktdaten</b>	
Geld (Volumen)	-
Brief (Volumen)	-
Eröffnung	-
Hoch	-
Tief	-
Schluss Vortag	-
VWAP	-
Volumen (Stück)	-
Gehandelte Stückzahl	-
Trades	-
Letztes Volumen	-

<b>Performance und Risiko</b>			
	6M	1J	3J
Perf (%)	-	-	-
Perf (abs.)	-	-	-
Beta	1,65	1,95	1,80
Volatilität	-	-	-



Die Wertentwicklung der Vergangenheit lässt keine verlässlichen Rückschlüsse auf die zukünftige Entwicklung eines Finanzinstruments zu.

Quelle: FactSet

<b>Kursdaten</b>	
Ø Kurs 5 Tage   Ø Volumen 5 Tage (Stk.)	-- (-)
Ø Kurs 30 Tage   Ø Volumen 30 Tage (Stk.)	-- (-)
Ø Kurs 100 Tage   Ø Volumen 100 Tage (Stk.)	-- (-)
Ø Kurs 250 Tage   Ø Volumen 250 Tage	-- (-)
Hoch seit 1.1.   Datum	-- (-)
Tief seit 1.1.   Datum	-- (-)
52 Wochen Hoch   Datum	-- (-)
52 Wochen Tief   Datum	-- (-)

<b>Alle Börsen für TESLA INC.</b>						
Börse 	Datum	Zeit	Kurs	Gehandeltes Volumen	Trades	
Xetra	02.05.2024	10:56	171,90 EUR	5,02	556	
Wiener Börse	02.05.2024	09:21	169,46 EUR	0,02	6	
Tradegate	02.05.2024	10:56	171,98 EUR	6,87	389	
Stuttgart	02.05.2024	10:13	171,64 EUR	0,06	10	
SIX Swiss Exchange	08.05.2020	17:35	50,0667 CHF	0,00	1	
SIX Swiss Exchange	01.04.2022	17:35	362,5567 USD	0,00	1	
Nasdaq	01.05.2024	22:00	179,995 USD	16.862,67	1.031.371	

München	02.05.2024	09:36	170,22 EUR	0,21	4
London Stock Exchange	01.05.2024	17:35	180,50 USD	1,06	221
Hannover	02.05.2024	09:56	170,44 EUR	0,00	2
Hamburg	02.05.2024	09:40	170,06 EUR	0,00	2
Frankfurt	02.05.2024	10:37	172,02 EUR	0,14	14
Euronext Milan MTF Trading After Hours	30.04.2024	20:28	172,90 EUR	0,31	17
Euronext Milan MTF Global Equity Market	02.05.2024	10:56	171,98 EUR	2,41	243
Düsseldorf	02.05.2024	09:30	169,38 EUR	0,00	2
Berlin	02.05.2024	08:01	168,68 EUR	0,02	2

# Firmenprofil

## Firmenlogo



## Kontakt details

TESLA INC.

--

1 Tesla Road - 78725 Austin

Telefon+1-512-516-8177

Fax: +

E-mail: -

## Firmenprofil

-

## Vorstandsmitglieder

Robyn Denholm	Chairman of Board of Directors
Ira Ehrenpreis	Member of Board of Directors
James Murdoch	Member of Board of Directors
Jeffrey Straubel	Member of Board of Directors
Joseph Gebbia	Member of Board of Directors
Kathleen Wilson-Thompson	Member of Board of Directors
Kimbal Musk	Member of Board of Directors
Elon Reeve Musk	Vorstandsvorsitzender
Andrew Baglino	Vorstandsmitglied
Tom Zhu	Vorstandsmitglied
Vaibhav Taneja	Vorstandsmitglied