

# ANSELL LTD.

ISIN: **AU000000ANN9**

WKN: **ANN**

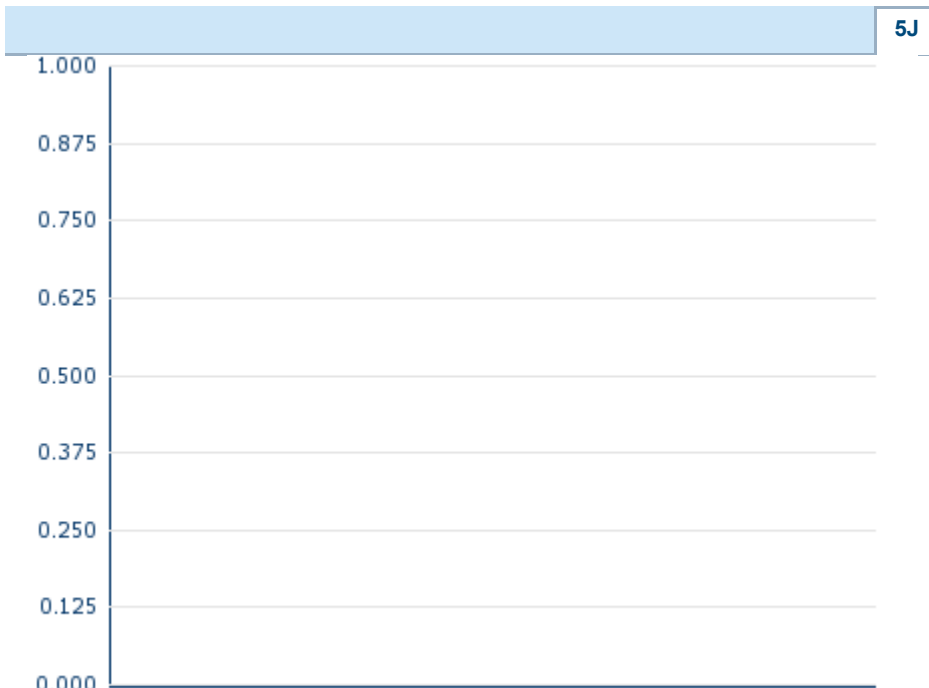
## Übersicht

--	
<b>Kurs</b>	-
<b>Differenz</b>	- (-)

<b>Stammdaten</b>	
ISIN	AU000000ANN9
Symbol	ANN
Börse	-
Währung	-
Branche	Chemie / Pharma / Gesundheit
Wertpapierkategorie	Aktie
Marktkapitalisierung (Mio)	2.204 EUR
Benchmark	ASX ALL ORDINARIES INDEX

<b>Marktdaten</b>	
Geld (Volumen)	-
Brief (Volumen)	-
Eröffnung	-
Hoch	-
Tief	-
Schluss Vortag	-
VWAP	-
Volumen (Stück)	-
Gehandelte Stückzahl	-
Trades	-
Letztes Volumen	-

<b>Futures und Optionen</b>	
Zugehörige Futures	-
Zugehörige Optionen	360




Die Wertentwicklung der Vergangenheit lässt keine verlässlichen Rückschlüsse auf die zukünftige Entwicklung eines Finanzinstruments zu.  
Quelle: FactSet

### Aktuellstes Research

Branchen			
Datum		Überschrift	Download
26.04.2024		Global Equity Ratings	
26.04.2024		Aktienempfehlungen Global	
15.04.2024		Aktienempfehlungen Österreich	
03.04.2024		Global Equity Ratings	
03.04.2024		Aktienempfehlungen Global	

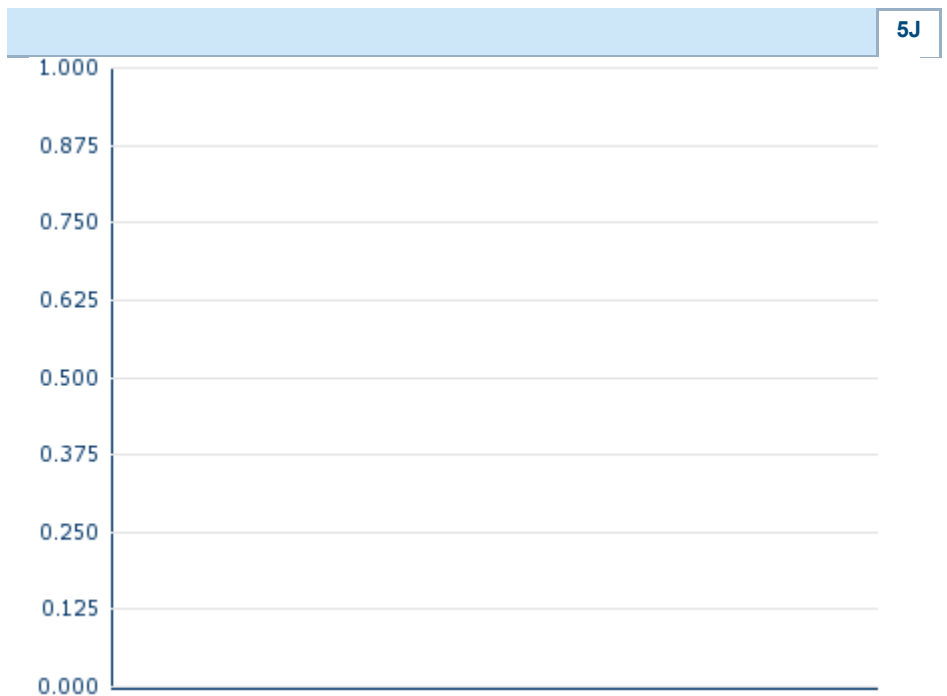
## Details

--
<b>Kurs</b>
-
<b>Differenz</b>  - (-)

<b>Stammdaten</b>	
ISIN	AU000000ANN9
Symbol	ANN
Börse	-
Währung	-
Branche	Chemie / Pharma / Gesundheit
Wertpapierkategorie	Aktie
Marktkapitalisierung (Mio)	2.204 EUR
Benchmark	ASX ALL ORDINARIES INDEX

<b>Marktdaten</b>	
Geld (Volumen)	-
Brief (Volumen)	-
Eröffnung	-
Hoch	-
Tief	-
Schluss Vortag	-
VWAP	-
Volumen (Stück)	-
Gehandelte Stückzahl	-
Trades	-
Letztes Volumen	-

<b>Performance und Risiko</b>			
	6M	1J	3J
Perf (%)	-	-	-
Perf (abs.)	-	-	-
Beta	0,83	0,86	0,76
Volatilität	-	-	-



Die Wertentwicklung der Vergangenheit lässt keine verlässlichen Rückschlüsse auf die zukünftige Entwicklung eines Finanzinstruments zu.

Quelle: FactSet

<b>Kursdaten</b>	
Ø Kurs 5 Tage   Ø Volumen 5 Tage (Stk.)	-- (-)
Ø Kurs 30 Tage   Ø Volumen 30 Tage (Stk.)	-- (-)
Ø Kurs 100 Tage   Ø Volumen 100 Tage (Stk.)	-- (-)
Ø Kurs 250 Tage   Ø Volumen 250 Tage	-- (-)
Hoch seit 1.1.   Datum	-- (-)
Tief seit 1.1.   Datum	-- (-)
52 Wochen Hoch   Datum	-- (-)
52 Wochen Tief   Datum	-- (-)

<b>Alle Börsen für ANSELL LTD.</b>						
Börse 	Datum	Zeit	Kurs	Gehandeltes Volumen	Trades	
Tradegate	26.04.2024	22:02	15,50 EUR	0,00	1	
Stuttgart	26.04.2024	10:33	15,20 EUR	0,00	4	
Hamburg	26.04.2024	08:00	15,20 EUR	0,00	3	
Frankfurt	26.04.2024	08:04	15,20 EUR	0,00	2	
FINRA other OTC Issues	21.03.2024	20:52	15,05 USD	0,09	2	
Düsseldorf	26.04.2024	19:30	15,30 EUR	0,00	7	
Berlin	26.04.2024	08:08	15,40 EUR	0,00	2	



## Firmenprofil

### Firmenlogo



### Kontaktdetails

ANSELL LTD.

--

Level 3, 678 Victoria Street - VICTORIA  
3121 RICHMOND

Telefon(03) 9270 7270

Fax: (03) 9270 7300

E-mail: [shareholderenquiries@ap.ansell.com](mailto:shareholderenquiries@ap.ansell.com)

### Firmenprofil

-

### Vorstandsmitglieder

Neil Salmon	Vorstandsvorsitzender
Zubair Javeed	Vorstandsmitglied

### Aufsichtsrat

Nigel Garrard	Aufsichtsratsvorsitzender
Christina M. Stercken	Aufsichtsratsmitglied
Debra Goodin	Aufsichtsratsmitglied
Leslie Desjardins	Aufsichtsratsmitglied
Morten Falkenberg	Aufsichtsratsmitglied
William Reilly	Aufsichtsratsmitglied
Ying Yan	Aufsichtsratsmitglied