


## SHOPIFY INC. CLASS A

ISIN: CA82509L1076 WKN: 82509L107

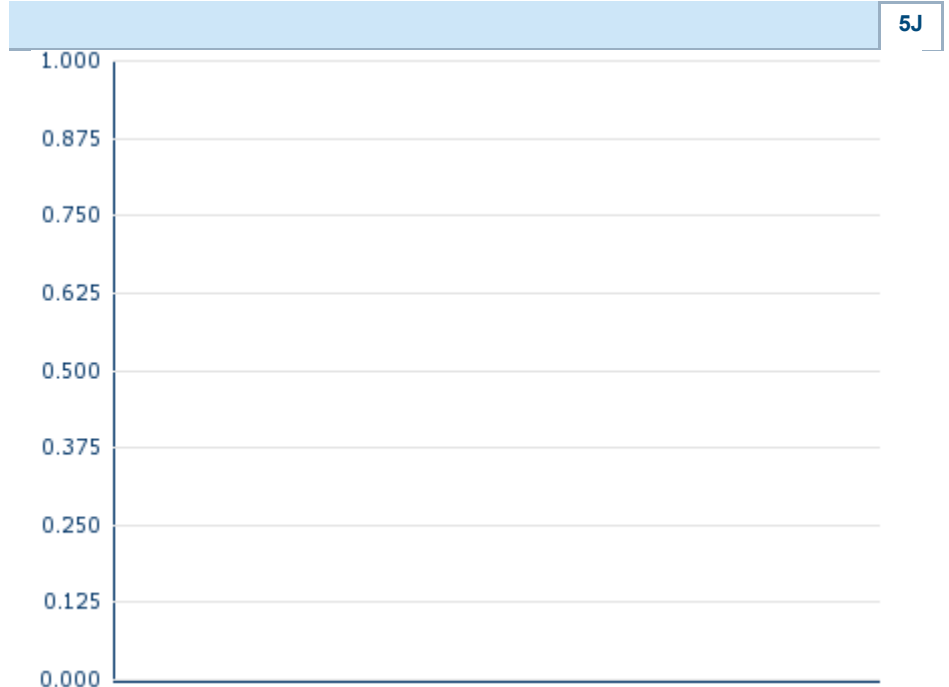
## Übersicht

--
Kurs
-
Differenz  - (-)

<b>Stammdaten</b>	
ISIN	CA82509L1076
Symbol	SHOP
Börse	-
Währung	-
Branche	Software
Wertpapierkategorie	Aktie
Marktkapitalisierung (Mio)	65.525 EUR
Benchmark	S&P/TSX 60 INDEX

<b>Marktdaten</b>	
Geld (Volumen)	-
Brief (Volumen)	-
Eröffnung	-
Hoch	-
Tief	-
Schluss Vortag	-
VWAP	-
Volumen (Stück)	-
Gehandelte Stückzahl	-
Trades	-
Letztes Volumen	-

<b>Futures und Optionen</b>	
Zugehörige Futures	15
Zugehörige Optionen	-



5J

Die Wertentwicklung der Vergangenheit lässt keine verlässlichen Rückschlüsse auf die zukünftige Entwicklung eines Finanzinstruments zu.

Quelle: FactSet

## Aktuellstes Research

Branchen			
Datum		Überschrift	Download
17.05.2024		Equity Weekly	
13.05.2024		Aktienempfehlungen Österreich	
03.05.2024		Equity Weekly	
29.04.2024		Aktienempfehlungen Österreich	
26.04.2024		Equity Weekly	

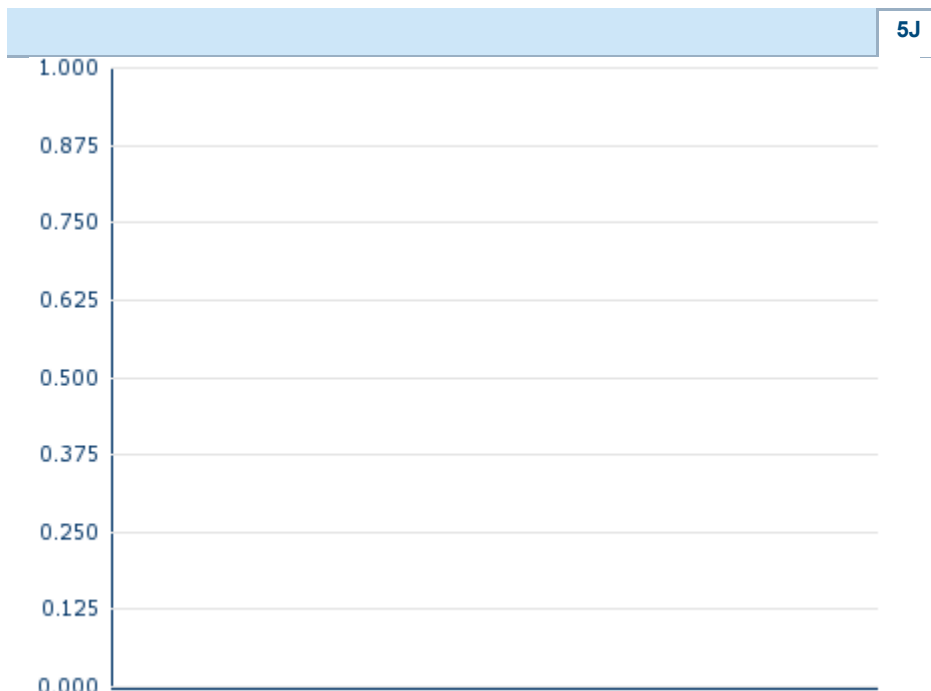
## Details

--	
<b>Kurs</b>	
-	
<b>Differenz</b>	- (-)

<b>Stammdaten</b>	
ISIN	CA82509L1076
Symbol	SHOP
Börse	-
Währung	-
Branche	Software
Wertpapierkategorie	Aktie
Marktkapitalisierung (Mio)	65.525 EUR
Benchmark	S&P/TSX 60 INDEX

<b>Marktdaten</b>	
Geld (Volumen)	-
Brief (Volumen)	-
Eröffnung	-
Hoch	-
Tief	-
Schluss Vortag	-
VWAP	-
Volumen (Stück)	-
Gehandelte Stückzahl	-
Trades	-
Letztes Volumen	-

<b>Performance und Risiko</b>			
	6M	1J	3J
Perf (%)	-	-	-
Perf (abs.)	-	-	-
Beta	2,77	2,53	3,01
Volatilität	-	-	-



Die Wertentwicklung der Vergangenheit lässt keine verlässlichen Rückschlüsse auf die zukünftige Entwicklung eines Finanzinstruments zu.

Quelle: FactSet

<b>Kursdaten</b>	
Ø Kurs 5 Tage   Ø Volumen 5 Tage (Stk.)	-- (-)
Ø Kurs 30 Tage   Ø Volumen 30 Tage (Stk.)	-- (-)
Ø Kurs 100 Tage   Ø Volumen 100 Tage (Stk.)	-- (-)
Ø Kurs 250 Tage   Ø Volumen 250 Tage	-- (-)
Hoch seit 1.1.   Datum	-- (-)
Tief seit 1.1.   Datum	-- (-)
52 Wochen Hoch   Datum	-- (-)
52 Wochen Tief   Datum	-- (-)

<b>Alle Börsen für SHOIFY INC. CLASS A</b>					
Börse	Datum	Zeit	Kurs	Gehandeltes Volumen	Trades
Tradegate	21.05.2024	21:56	52,74 EUR	0,85	167
Toronto Stock Exchange	21.05.2024	21:57	78,055 CAD	94,08	9.214
Stuttgart	21.05.2024	19:30	52,97 EUR	0,00	7
NYSE	21.05.2024	21:57	57,17 USD	696,76	100.147
München	21.05.2024	20:41	52,82 EUR	0,01	3
London Stock Exchange	14.05.2024	17:07	57,4847 USD	0,02	5

Hannover	21.05.2024	17:51	53,14 EUR	0,00	2
Frankfurt	21.05.2024	18:06	53,24 EUR	0,08	11
Düsseldorf	21.05.2024	19:30	52,77 EUR	0,00	5
Berlin	21.05.2024	15:55	53,62 EUR	0,00	2

# Firmenprofil

## Firmenlogo



## Kontakt details

SHOPIFY INC.

--

----

Telefon-

Fax: -

E-mail: -

## Firmenprofil

-

### Vorstandsmitglieder

Tobi Lütke	Vorstandsvorsitzender
Amy Shapero	Vorstandsmitglied
Harley Finkelstein	Vorstandsmitglied

### Aufsichtsrat

Bret Taylor	Aufsichtsratsmitglied
Colleen Johnston	Aufsichtsratsmitglied
Fidji Simo	Aufsichtsratsmitglied
Gail Goodman	Aufsichtsratsmitglied
Jeremy Levine	Aufsichtsratsmitglied
Robert Ashe	Aufsichtsratsmitglied
Toby Shannan	Aufsichtsratsmitglied