


D'IETEREN GROUP SA/NV

ISIN: **BE0974259880** WKN: **941039**

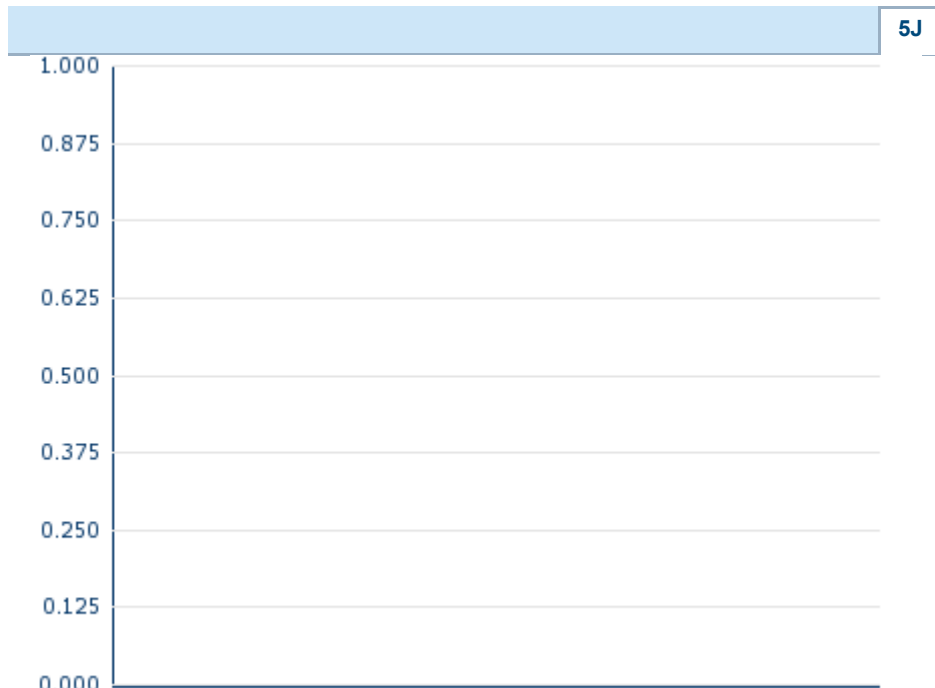
Übersicht

--
Kurs
-
Differenz  - (-)

Stammdaten	
ISIN	BE0974259880
Symbol	DIE
Börse	-
Währung	-
Branche	Kraftfahrzeugindustrie
Wertpapierkategorie	Aktie
Marktkapitalisierung (Mio)	11.001 EUR
Benchmark	BEL 20 INDEX

Marktdaten	
Geld (Volumen)	-
Brief (Volumen)	-
Eröffnung	-
Hoch	-
Tief	-
Schluss Vortag	-
VWAP	-
Volumen (Stück)	-
Gehandelte Stückzahl	-
Trades	-
Letztes Volumen	-

Futures und Optionen	
Zugehörige Futures	15
Zugehörige Optionen	-



Die Wertentwicklung der Vergangenheit lässt keine verlässlichen Rückschlüsse auf die zukünftige Entwicklung eines Finanzinstruments zu.

Quelle: FactSet

Aktuellstes Research

Branchen		Märkte	
Datum		Überschrift	Download
29.04.2024		Aktienempfehlungen Österreich	
26.04.2024		Equity Weekly	
26.04.2024		Global Equity Ratings	
26.04.2024		Aktienempfehlungen Global	
15.04.2024		Aktienempfehlungen Österreich	

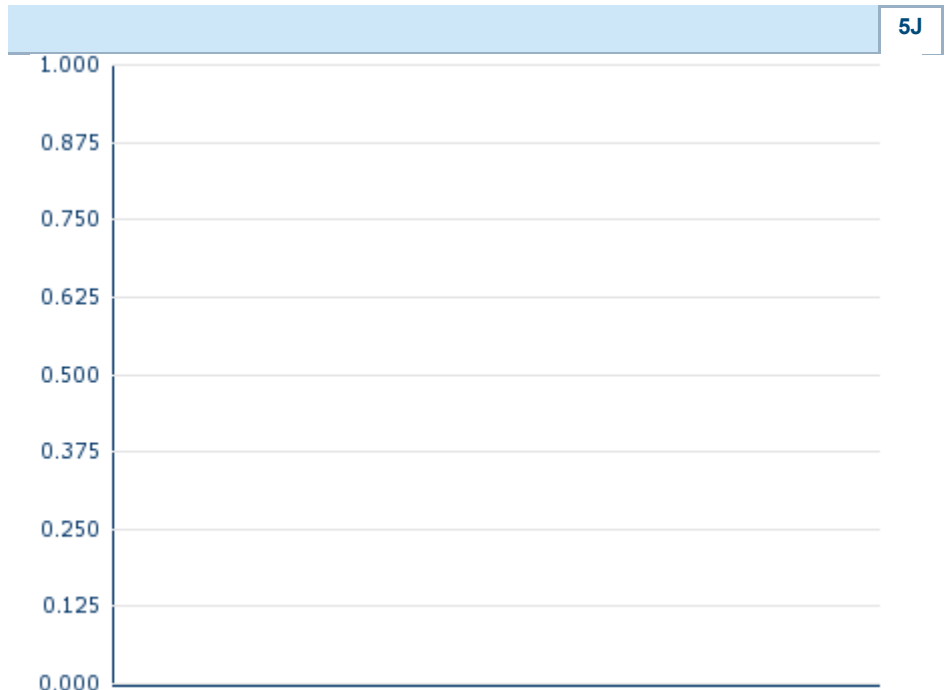
Details

--	
Kurs	
-	
Differenz	→ - (-)

Stammdaten	
ISIN	BE0974259880
Symbol	DIE
Börse	-
Währung	-
Branche	Kraftfahrzeugindustrie
Wertpapierkategorie	Aktie
Marktkapitalisierung (Mio)	11.001 EUR
Benchmark	BEL 20 INDEX

Marktdaten	
Geld (Volumen)	-
Brief (Volumen)	-
Eröffnung	-
Hoch	-
Tief	-
Schluss Vortag	-
VWAP	-
Volumen (Stück)	-
Gehandelte Stückzahl	-
Trades	-
Letztes Volumen	-

Performance und Risiko			
	6M	1J	3J
Perf (%)	-	-	-
Perf (abs.)	-	-	-
Beta	0,78	0,94	1,08
Volatilität	-	-	-



Die Wertentwicklung der Vergangenheit lässt keine verlässlichen Rückschlüsse auf die zukünftige Entwicklung eines Finanzinstruments zu.

Quelle: FactSet

Kursdaten	
Ø Kurs 5 Tage Ø Volumen 5 Tage (Stk.)	-- (-)
Ø Kurs 30 Tage Ø Volumen 30 Tage (Stk.)	-- (-)
Ø Kurs 100 Tage Ø Volumen 100 Tage (Stk.)	-- (-)
Ø Kurs 250 Tage Ø Volumen 250 Tage	-- (-)
Hoch seit 1.1. Datum	-- (-)
Tief seit 1.1. Datum	-- (-)
52 Wochen Hoch Datum	-- (-)
52 Wochen Tief Datum	-- (-)

Alle Börsen für D'IETEREN GROUP SA/NV						
Börse	Datum	Zeit	Kurs	Gehandeltes Volumen	Trades	
Tradegate	03.05.2024	22:26	208,20 EUR	0,14	90	
Stuttgart	03.05.2024	13:26	205,60 EUR	0,00	5	
München	03.05.2024	08:03	205,20 EUR	0,00	2	
London Stock Exchange European Trade Reporting	03.05.2024	17:30	208,60 EUR	0,00	2	
Hannover	03.05.2024	08:00	205,20 EUR	0,00	3	
Frankfurt	03.05.2024	08:05	205,20 EUR	0,00	2	
FINRA other OTC Issues	19.04.2024	18:16	217,90 USD	0,00	1	

Euronext Milan MTF Trading After Hours	-	-	-	0,00	-
Euronext Brüssel	03.05.2024	17:35	207,80 EUR	8,40	984
Düsseldorf	03.05.2024	08:10	204,40 EUR	0,00	3
Berlin	03.05.2024	21:50	208,00 EUR	0,00	18

Firmenprofil

Firmenlogo



Kontakt details

D'IETEREN GROUP

--

rue du Mail, 50 - 1050 Brüssel

Telefon+32-2-536-51-11

Fax: +32-2-536-91-39

E-mail: -

Firmenprofil

-

Vorstandsmitglieder

Francis Deprez	Vorstandsvorsitzender
Amélie Coens	Vorstandsmitglied
Edouard Janssen	Vorstandsmitglied
Nicolas Saillez	Vorstandsmitglied

Aufsichtsrat

Nicolas D'Ieteren	Aufsichtsratsvorsitzender
Allegra Cristina C. van Hövell- Patrizi	Aufsichtsratsmitglied
Cecile Bonfond	Aufsichtsratsmitglied
Denis Pettiaux	Aufsichtsratsmitglied
Diane Govaerts	Aufsichtsratsmitglied
Frederic de Vuyst	Aufsichtsratsmitglied
Hugo de Stoop	Aufsichtsratsmitglied
Michel Allé	Aufsichtsratsmitglied
Michèle Sioen	Aufsichtsratsmitglied
Olivier Périer	Aufsichtsratsmitglied
Pierre-Olivier Beckers-Vieujant	Aufsichtsratsmitglied
Wolfgang de Limburg Stirum	Aufsichtsratsmitglied