

WELLS FARGO & COMPANY

ISIN: **US9497461015** WKN: **949746101**

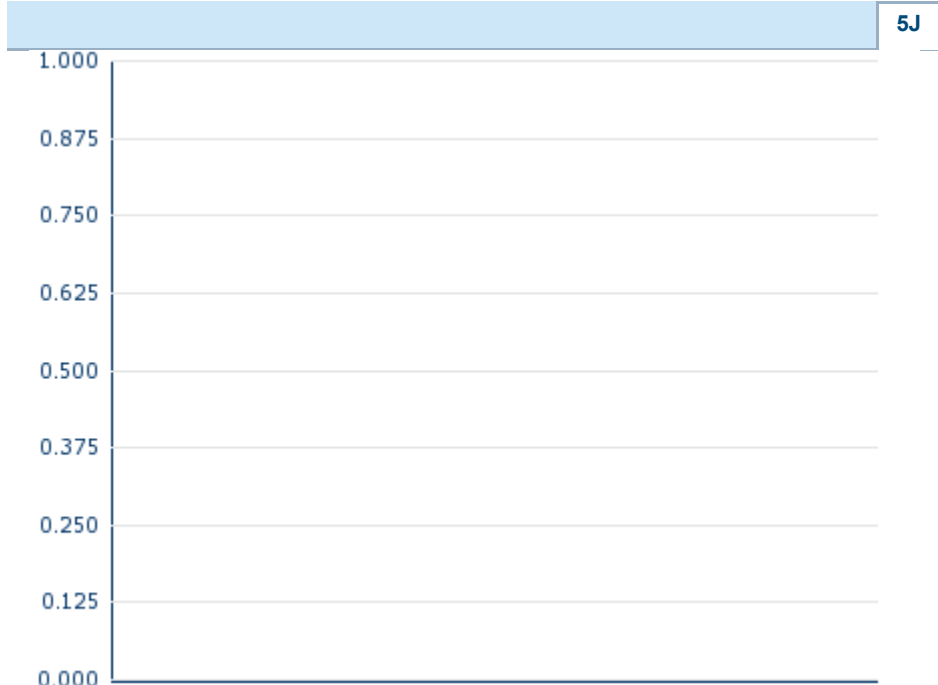
Übersicht

--	
Kurs	-
Differenz	- (-)

Stammdaten	
ISIN	US9497461015
Symbol	WFC
Börse	-
Währung	-
Branche	Finanzsektor
Wertpapierkategorie	Aktie
Marktkapitalisierung (Mio)	191.103 EUR
Benchmark	S&P 500

Marktdaten	
Geld (Volumen)	-
Brief (Volumen)	-
Eröffnung	-
Hoch	-
Tief	-
Schluss Vortag	-
VWAP	-
Volumen (Stück)	-
Gehandelte Stückzahl	-
Trades	-
Letztes Volumen	-

Futures und Optionen	
Zugehörige Futures	-
Zugehörige Optionen	-




Die Wertentwicklung der Vergangenheit lässt keine verlässlichen Rückschlüsse auf die zukünftige Entwicklung eines Finanzinstruments zu.
Quelle: FactSet

Aktuellstes Research

Branchen		Märkte	
Datum		Überschrift	Download
29.05.2024		Global Equity Ratings	
29.05.2024		Aktienempfehlungen Global	
29.05.2024		Aktienempfehlungen Österreich	
24.05.2024		Equity Weekly	
17.05.2024		Equity Weekly	

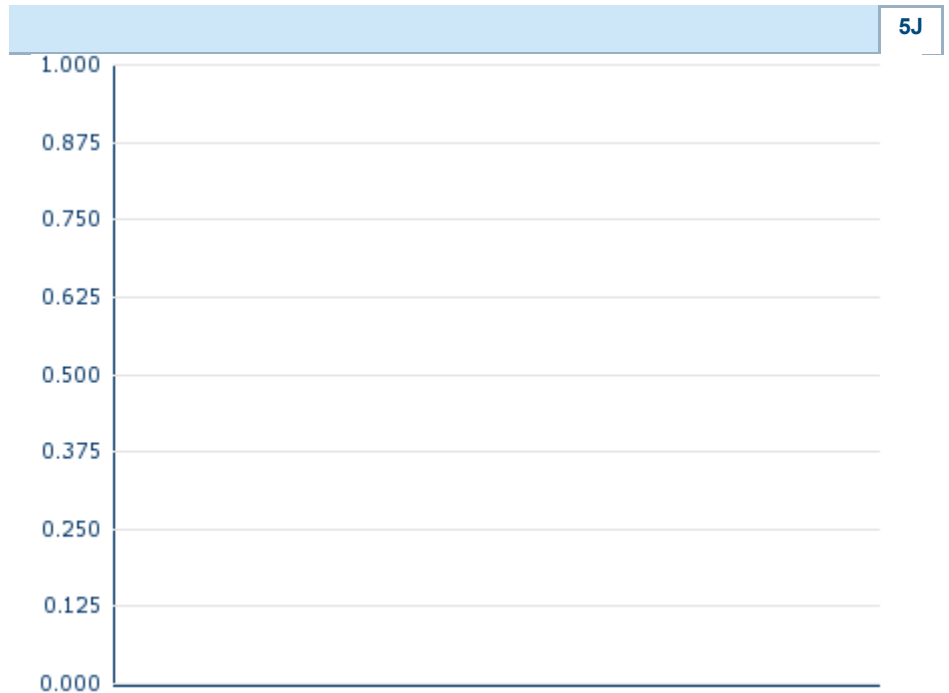
Details

--
Kurs
-
Differenz  - (-)

Stammdaten	
ISIN	US9497461015
Symbol	WFC
Börse	-
Währung	-
Branche	Finanzsektor
Wertpapierkategorie	Aktie
Marktkapitalisierung (Mio)	191.103 EUR
Benchmark	S&P 500

Marktdaten	
Geld (Volumen)	-
Brief (Volumen)	-
Eröffnung	-
Hoch	-
Tief	-
Schluss Vortag	-
VWAP	-
Volumen (Stück)	-
Gehandelte Stückzahl	-
Trades	-
Letztes Volumen	-

Performance und Risiko			
	6M	1J	3J
Perf (%)	-	-	-
Perf (abs.)	-	-	-
Beta	0,57	0,82	1,02
Volatilität	-	-	-



Die Wertentwicklung der Vergangenheit lässt keine verlässlichen Rückschlüsse auf die zukünftige Entwicklung eines Finanzinstruments zu.

Quelle: FactSet

Kursdaten	
Ø Kurs 5 Tage Ø Volumen 5 Tage (Stk.)	-- (-)
Ø Kurs 30 Tage Ø Volumen 30 Tage (Stk.)	-- (-)
Ø Kurs 100 Tage Ø Volumen 100 Tage (Stk.)	-- (-)
Ø Kurs 250 Tage Ø Volumen 250 Tage	-- (-)
Hoch seit 1.1. Datum	-- (-)
Tief seit 1.1. Datum	-- (-)
52 Wochen Hoch Datum	-- (-)
52 Wochen Tief Datum	-- (-)

Alle Börsen für WELLS FARGO & COMPANY

Börse 	Datum	Zeit	Kurs	Gehandeltes Volumen	Trades
Xetra	29.05.2024	16:41	54,31 EUR	0,00	2
Wiener Börse	29.05.2024	09:05	54,53 EUR	0,00	1
Tradegate	29.05.2024	16:58	54,20 EUR	0,05	9
Stuttgart	29.05.2024	08:09	54,43 EUR	0,00	1
SIX Swiss Exchange	28.06.2019	17:35	46,09 CHF	0,00	1
SIX Swiss Exchange	28.06.2019	17:35	46,86 USD	0,00	1
NYSE	29.05.2024	17:01	58,675 USD	149,85	25.483

München	29.05.2024	08:04	54,80 EUR	0,00	1
London Stock Exchange European Trade Reporting	29.05.2024	16:27	58,65 USD	0,00	3
Hannover	29.05.2024	09:29	54,49 EUR	0,00	1
Hamburg	29.05.2024	08:10	54,44 EUR	0,00	1
Frankfurt	29.05.2024	13:31	54,32 EUR	0,04	3
Euronext Milan MTF Trading After Hours	-	-	-	0,00	-
Euronext Milan MTF Global Equity Market	28.05.2024	17:44	55,07 EUR	0,01	1
Düsseldorf	29.05.2024	08:10	54,42 EUR	0,00	1
Berlin	29.05.2024	08:04	54,44 EUR	0,00	1

Firmenprofil

Firmenlogo



Kontakt details

WELLS FARGO & CO.

--

420 Montgomery Street - 94104 San Francisco

Telefon+1-866-249-3302

Fax: +

E-mail: -

Firmenprofil

-

Vorstandsmitglieder

Steven Black	Chairman of Board of Directors
Celeste Clark	Member of Board of Directors
Cecelia Morken	Member of Board of Directors
Douglas Braunstein	Member of Board of Directors
Fabian Garcia	Member of Board of Directors
Felicia Norwood	Member of Board of Directors
Maria Morris	Member of Board of Directors
Mark Chancy	Member of Board of Directors
Richard Davis	Member of Board of Directors
Ronald Sargent	Member of Board of Directors
Suzanne Vautrinot	Member of Board of Directors
Theodore Craver	Member of Board of Directors
Wayne Hewett	Member of Board of Directors
Charles W. Scharf	Vorstandsvorsitzender
Ather Williams III	Vorstandsmitglied
Barry Sommers	Vorstandsmitglied
Bei Ling	Vorstandsmitglied
Derek A. Flowers	Vorstandsmitglied
Ellen R. Patterson	Vorstandsmitglied
Jonathan G. Weiss	Vorstandsmitglied
Kleber R. Santos	Vorstandsmitglied
Kristy Fercho	Vorstandsmitglied
Kyle G. Hranicky	Vorstandsmitglied
Michael Santomassimo	Vorstandsmitglied
Muneera S. Carr	Vorstandsmitglied