

CLARIANT AG

ISIN: CH0012142631

WKN: 1214263

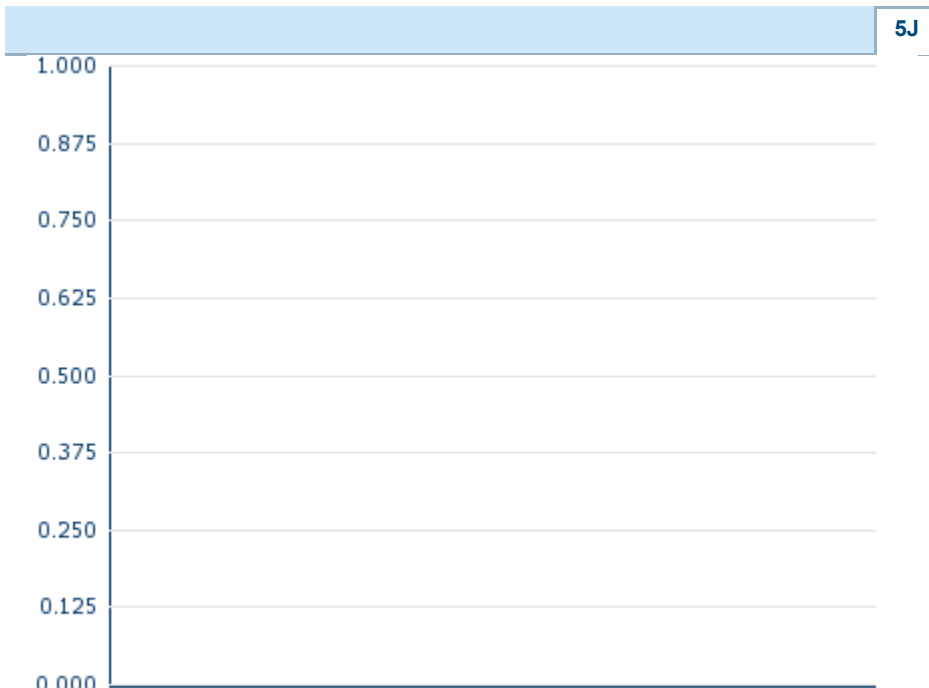
Übersicht

--	
Kurs	-
Differenz	- (-)

Stammdaten	
ISIN	CH0012142631
Symbol	CLN
Börse	-
Währung	-
Branche	Chemie / Pharma / Gesundheit
Wertpapierkategorie	Aktie
Marktkapitalisierung (Mio)	4.644 EUR
Benchmark	SWISS MARKET INDEX

Marktdaten	
Geld (Volumen)	-
Brief (Volumen)	-
Eröffnung	-
Hoch	-
Tief	-
Schluss Vortag	-
VWAP	-
Volumen (Stück)	-
Gehandelte Stückzahl	-
Trades	-
Letztes Volumen	-

Futures und Optionen	
Zugehörige Futures	15
Zugehörige Optionen	-




Die Wertentwicklung der Vergangenheit lässt keine verlässlichen Rückschlüsse auf die zukünftige Entwicklung eines Finanzinstruments zu.
Quelle: FactSet

Aktuellstes Research

Branchen		Märkte	
Datum		Überschrift	Download
29.04.2024		Aktienempfehlungen Österreich	
26.04.2024		Global Equity Ratings	
26.04.2024		Aktienempfehlungen Global	
15.04.2024		Aktienempfehlungen Österreich	
03.04.2024		Global Equity Ratings	

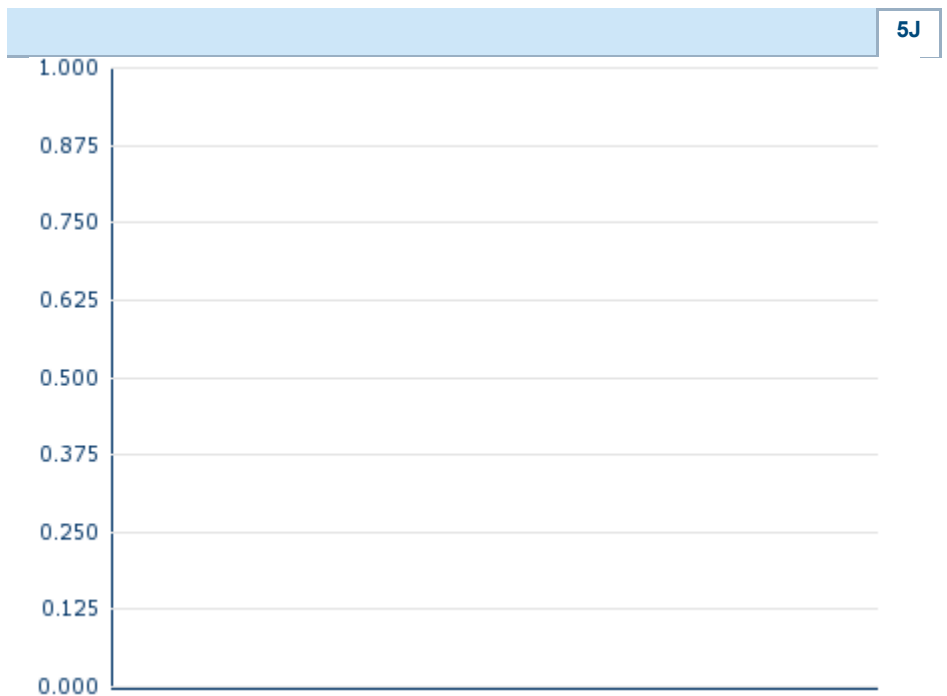
Details

--
Kurs
-
Differenz  - (-)

Stammdaten	
ISIN	CH0012142631
Symbol	CLN
Börse	-
Währung	-
Branche	Chemie / Pharma / Gesundheit
Wertpapierkategorie	Aktie
Marktkapitalisierung (Mio)	4.644 EUR
Benchmark	SWISS MARKET INDEX

Marktdaten	
Geld (Volumen)	-
Brief (Volumen)	-
Eröffnung	-
Hoch	-
Tief	-
Schluss Vortag	-
VWAP	-
Volumen (Stück)	-
Gehandelte Stückzahl	-
Trades	-
Letztes Volumen	-

Performance und Risiko			
	6M	1J	3J
Perf (%)	-	-	-
Perf (abs.)	-	-	-
Beta	0,71	0,84	1,18
Volatilität	-	-	-



Die Wertentwicklung der Vergangenheit lässt keine verlässlichen Rückschlüsse auf die zukünftige Entwicklung eines Finanzinstruments zu.

Quelle: FactSet

Kursdaten	
Ø Kurs 5 Tage Ø Volumen 5 Tage (Stk.)	-- (-)
Ø Kurs 30 Tage Ø Volumen 30 Tage (Stk.)	-- (-)
Ø Kurs 100 Tage Ø Volumen 100 Tage (Stk.)	-- (-)
Ø Kurs 250 Tage Ø Volumen 250 Tage	-- (-)
Hoch seit 1.1. Datum	-- (-)
Tief seit 1.1. Datum	-- (-)
52 Wochen Hoch Datum	-- (-)
52 Wochen Tief Datum	-- (-)

Alle Börsen für CLARIANT AG						
Börse 	Datum	Zeit	Kurs	Gehandeltes Volumen	Trades	
Stuttgart	28.06.2019	15:43	17,72 EUR	0,00	8	
SIX Swiss Exchange	30.04.2024	17:31	13,78 CHF	22,20	1.729	
London Stock Exchange European Trade Reporting	30.04.2024	17:20	13,965 CHF	0,03	2	
Hamburg	28.06.2019	08:10	17,36 EUR	0,02	1	
Frankfurt	28.06.2019	08:24	17,36 EUR	0,00	2	
FINRA other OTC Issues	10.04.2024	19:41	13,965 USD	0,07	2	
Düsseldorf	28.06.2019	08:10	17,355 EUR	0,00	1	

Firmenprofil

Firmenlogo



Kontaktdetails

CLARIANT AG

--

Rothausstrasse 61 - 4132 Muttenz

Telefon+41-61-469-51-11

Fax: +41-61-469-65-12

E-mail: info@clariant.com

Firmenprofil

-

Vorstandsmitglieder

Conrad Keijzer	Vorstandsvorsitzender
Bill Collins	Vorstandsmitglied
Chris Hansen	Vorstandsmitglied
Judith Bischof	Vorstandsmitglied
Richard Haldimann	Vorstandsmitglied
Tatiana Berardinelli	Vorstandsmitglied

Aufsichtsrat

Claudia Dyckerhoff	Verwaltungsratmitglied
Eveline Saupper	Verwaltungsratmitglied
Thilo Helmut Georg Mannhardt	Verwaltungsratmitglied
Ahmed Mohammed Al-Umar	Verwaltungsratmitglied
Geoffery Merszei	Verwaltungsratmitglied
Konstantin Alfred Winterstein	Verwaltungsratmitglied
Naveena Shastri	Verwaltungsratmitglied
Peter Steiner	Verwaltungsratmitglied
Roberto Cesar Gualdoni	Verwaltungsratmitglied
Susanne Wamsler	Verwaltungsratmitglied
Günter von Au	Verwaltungsratsvorsitzender