


KESKO OYJ CLASS B

ISIN: FI0009000202 WKN: KESKOB

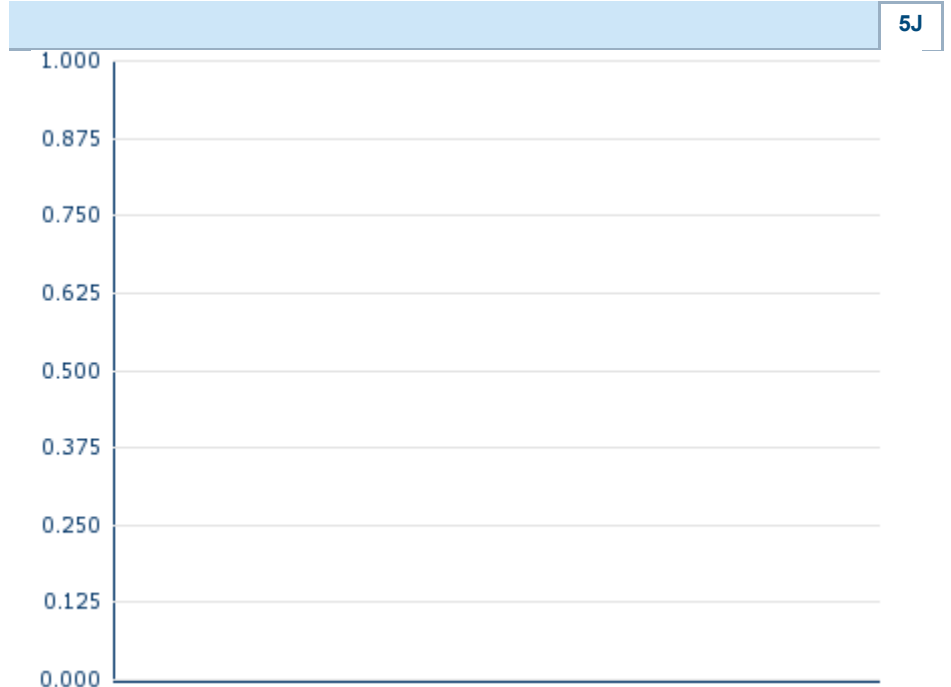
Übersicht

--
Kurs
-
Differenz  - (-)

Stammdaten	
ISIN	FI0009000202
Symbol	KESKOB
Börse	-
Währung	-
Branche	Handel
Wertpapierkategorie	Aktie
Marktkapitalisierung (Mio)	4.483 EUR
Benchmark	OMX-HELSINKI 25 INDEX

Marktdaten	
Geld (Volumen)	-
Brief (Volumen)	-
Eröffnung	-
Hoch	-
Tief	-
Schluss Vortag	-
VWAP	-
Volumen (Stück)	-
Gehandelte Stückzahl	-
Trades	-
Letztes Volumen	-


Futures und Optionen	
Zugehörige Futures	37
Zugehörige Optionen	-



Die Wertentwicklung der Vergangenheit lässt keine verlässlichen Rückschlüsse auf die zukünftige Entwicklung eines Finanzinstruments zu.

Quelle: FactSet

Aktuellstes Research

Branchen		Märkte	
Datum		Überschrift	Download
26.04.2024		Global Equity Ratings	
26.04.2024		Aktienempfehlungen Global	
03.04.2024		Global Equity Ratings	
03.04.2024		Aktienempfehlungen Global	
13.03.2024		Global Equity Ratings	

Details

--	
Kurs	
-	
Differenz	- (-)

Stammdaten	
ISIN	F10009000202
Symbol	KESKOB
Börse	-
Währung	-
Branche	Handel
Wertpapierkategorie	Aktie
Marktkapitalisierung (Mio)	4.483 EUR
Benchmark	OMX-HELSINKI 25 INDEX

Marktdaten	
Geld (Volumen)	-
Brief (Volumen)	-
Eröffnung	-
Hoch	-
Tief	-
Schluss Vortag	-
VWAP	-
Volumen (Stück)	-
Gehandelte Stückzahl	-
Trades	-
Letztes Volumen	-

Performance und Risiko			
	6M	1J	3J
Perf (%)	-	-	-
Perf (abs.)	-	-	-
Beta	1,00	0,86	0,76
Volatilität	-	-	-



Die Wertentwicklung der Vergangenheit lässt keine verlässlichen Rückschlüsse auf die zukünftige Entwicklung eines Finanzinstruments zu.

Quelle: FactSet

Kursdaten	
Ø Kurs 5 Tage Ø Volumen 5 Tage (Stk.)	-- (-)
Ø Kurs 30 Tage Ø Volumen 30 Tage (Stk.)	-- (-)
Ø Kurs 100 Tage Ø Volumen 100 Tage (Stk.)	-- (-)
Ø Kurs 250 Tage Ø Volumen 250 Tage	-- (-)
Hoch seit 1.1. Datum	-- (-)
Tief seit 1.1. Datum	-- (-)
52 Wochen Hoch Datum	-- (-)
52 Wochen Tief Datum	-- (-)

Alle Börsen für KESKO OYJ CLASS B

Börse	Datum	Zeit	Kurs	Gehandeltes Volumen	Trades
Tradegate	13.05.2024	22:26	16,53 EUR	0,00	3
Stuttgart	13.05.2024	10:30	16,525 EUR	0,00	4
Nasdaq Helsinki	13.05.2024	17:29	16,54 EUR	8,98	1.678
München	13.05.2024	08:15	16,45 EUR	0,00	2
London Stock Exchange European Trade Reporting	13.05.2024	17:25	16,5175 EUR	0,00	1
Hannover	13.05.2024	08:01	16,455 EUR	0,00	3
Frankfurt	13.05.2024	08:05	16,46 EUR	0,00	2

FINRA other OTC Issues	21.03.2024	18:59	18,915 USD	0,02	2
Düsseldorf	13.05.2024	08:10	16,395 EUR	0,00	3
Berlin	13.05.2024	08:15	16,45 EUR	0,00	2

Firmenprofil

Firmenlogo



Kontaktdetails

KESKO OYJ

--

Työpajankatu 12 - 00580 Helsinki

Telefon+358-10-5311

Fax: +358-9-174-398

E-mail: -

Firmenprofil

-

Vorstandsmitglieder

Jorma Rauhala	Vorstandsvorsitzender
Ari Akseli	Vorstandsmitglied
Jukka Erlund	Vorstandsmitglied
Karoliina Partanen	Vorstandsmitglied
Matti Mettälä	Vorstandsmitglied
Riikka Joukio	Vorstandsmitglied

Aufsichtsrat

Esa Mikael Kiiskinen	Aufsichtsratsvorsitzender
Piia Karhu	Aufsichtsratsmitglied
Timo Olavi Ritakallio	Aufsichtsratsmitglied
Jannica Charlotta E. Fagerholm	Aufsichtsratsmitglied
Jussi Perälä	Aufsichtsratsmitglied
Pauli Jaakola	Aufsichtsratsmitglied
Peter Thor Fagermä	Aufsichtsratsmitglied