


## ARCTICZYMES TECHNOLOGIES ASA

ISIN: NO0010014632 WKN: -

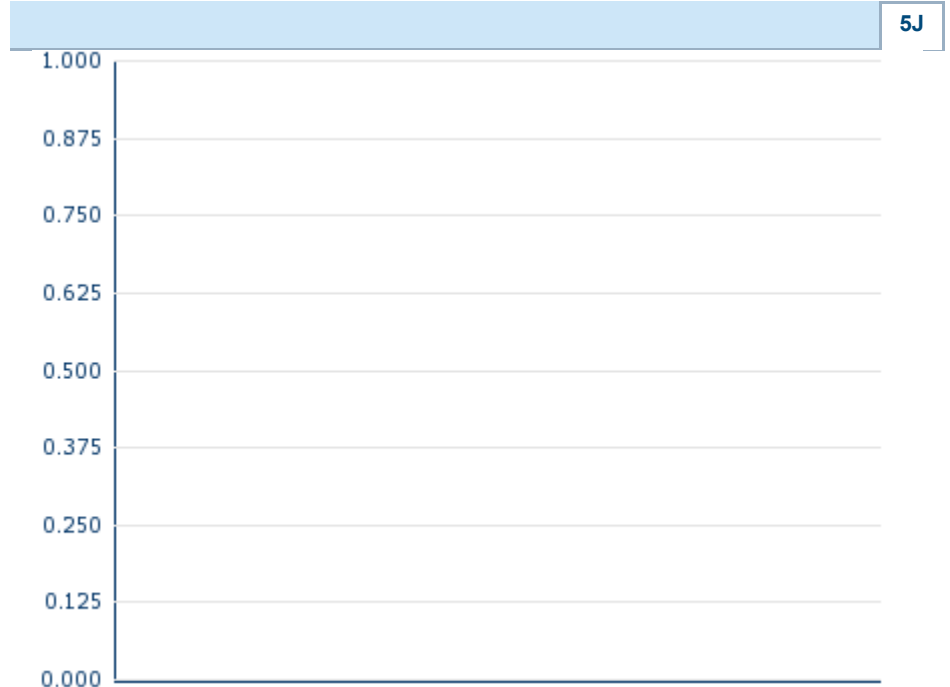
## Übersicht

--
Kurs
-
Differenz  - (-)

<b>Stammdaten</b>	
ISIN	NO0010014632
Symbol	AZT
Börse	-
Währung	-
Branche	Chemie / Pharma / Gesundheit
Wertpapierkategorie	Aktie
Marktkapitalisierung (Mio)	102 EUR
Benchmark	OSLO BØRS ALL- SHARE GI INDEX (NOK)

<b>Marktdaten</b>	
Geld (Volumen)	-
Brief (Volumen)	-
Eröffnung	-
Hoch	-
Tief	-
Schluss Vortag	-
VWAP	-
Volumen (Stück)	-
Gehandelte Stückzahl	-
Trades	-
Letztes Volumen	-

<b>Futures und Optionen</b>	
Zugehörige Futures	-
Zugehörige Optionen	-




5J

Die Wertentwicklung der Vergangenheit lässt keine verlässlichen Rückschlüsse auf die zukünftige Entwicklung eines Finanzinstruments zu.

Quelle: FactSet

## Aktuellstes Research

Branchen			
Datum		Überschrift	Download
24.07.2024		Global Equity Ratings	
24.07.2024		Aktienempfehlungen Global	
15.07.2024		Aktienempfehlungen Global	
12.07.2024		Global Equity Ratings	
09.07.2024		Aktienempfehlungen Österreich	

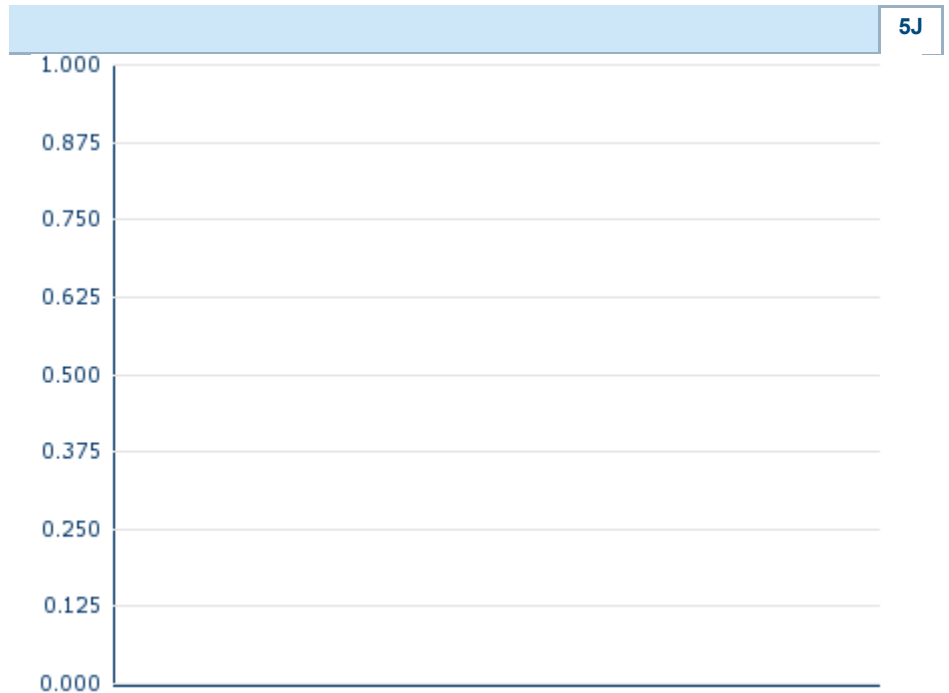
## Details

--	
<b>Kurs</b>	-
<b>Differenz</b>	- (-)

<b>Stammdaten</b>	
ISIN	NO0010014632
Symbol	AZT
Börse	-
Währung	-
Branche	Chemie / Pharma / Gesundheit
Wertpapierkategorie	Aktie
Marktkapitalisierung (Mio)	102 EUR
Benchmark	OSLO BØRS ALL- SHARE GI INDEX (NOK)

<b>Marktdaten</b>	
Geld (Volumen)	-
Brief (Volumen)	-
Eröffnung	-
Hoch	-
Tief	-
Schluss Vortag	-
VWAP	-
Volumen (Stück)	-
Gehandelte Stückzahl	-
Trades	-
Letztes Volumen	-

<b>Performance und Risiko</b>			
	6M	1J	3J
Perf (%)	-	-	-
Perf (abs.)	-	-	-
Beta	0,59	0,59	0,39
Volatilität	-	-	-



Die Wertentwicklung der Vergangenheit lässt keine verlässlichen Rückschlüsse auf die zukünftige Entwicklung eines Finanzinstruments zu.

Quelle: FactSet

<b>Kursdaten</b>	
Ø Kurs 5 Tage   Ø Volumen 5 Tage (Stk.)	-- (-)
Ø Kurs 30 Tage   Ø Volumen 30 Tage (Stk.)	-- (-)
Ø Kurs 100 Tage   Ø Volumen 100 Tage (Stk.)	-- (-)
Ø Kurs 250 Tage   Ø Volumen 250 Tage	-- (-)
Hoch seit 1.1.   Datum	-- (-)
Tief seit 1.1.   Datum	-- (-)
52 Wochen Hoch   Datum	-- (-)
52 Wochen Tief   Datum	-- (-)

<b>Alle Börsen für ARCTICZYMES TECHNOLOGIES ASA</b>					
Börse	Datum	Zeit	Kurs	Gehandeltes Volumen	Trades
Tradegate	26.07.2024	22:02	2,08 EUR	0,00	1
Stuttgart	26.07.2024	15:08	2,05 EUR	0,00	10
München	26.07.2024	08:00	1,945 EUR	0,00	2
London Stock Exchange	08.03.2024	11:27	30,0064 NOK	0,12	1
Frankfurt	26.07.2024	09:28	1,968 EUR	0,00	2
First North Stockholm	02.07.2024	18:00	24,70 NOK	0,03	3
Düsseldorf	26.07.2024	08:12	1,998 EUR	0,00	3



## Firmenprofil

### Firmenlogo



### Firmenprofil

-

### Kontaktdetails

ARCTICZYMES TECHNOLOGIES

--

----

Telefon-

Fax: -

E-mail: -