

# MCDONALD'S CORPORATION COM

ISIN: **US5801351017** WKN: **580135101**

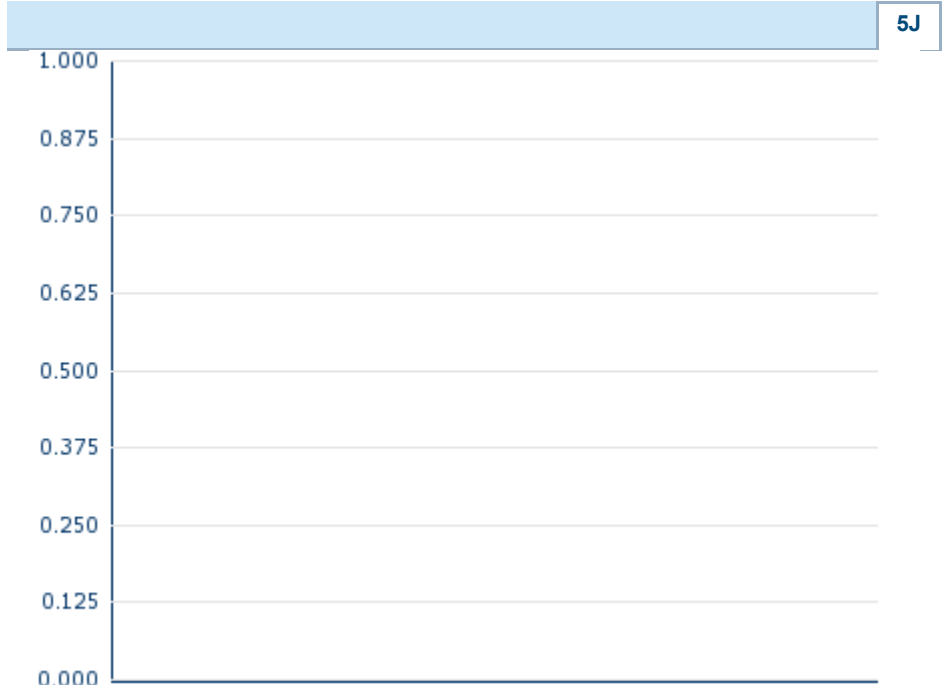
## Übersicht

--	
<b>Kurs</b>	-
<b>Differenz</b>	- (-)

Stammdaten	
ISIN	US5801351017
Symbol	MCD
Börse	-
Währung	-
Branche	Konsumgüter
Wertpapierkategorie	Aktie
Marktkapitalisierung (Mio)	167.369 EUR
Benchmark	S&P 500

Marktdaten	
Geld (Volumen)	-
Brief (Volumen)	-
Eröffnung	-
Hoch	-
Tief	-
Schluss Vortag	-
VWAP	-
Volumen (Stück)	-
Gehandelte Stückzahl	-
Trades	-
Letztes Volumen	-

Futures und Optionen	
Zugehörige Futures	15
Zugehörige Optionen	-




Die Wertentwicklung der Vergangenheit lässt keine verlässlichen Rückschlüsse auf die zukünftige Entwicklung eines Finanzinstruments zu.  
**Quelle:** FactSet

### Aktuellstes Research

Instrument	Branchen	Märkte	
Datum	Überschrift		Download
24.07.2024		Global Equity Ratings	
24.07.2024		Aktienempfehlungen Global	
15.07.2024		Aktienempfehlungen Global	
12.07.2024		Global Equity Ratings	
21.06.2024		Global Equity Ratings	

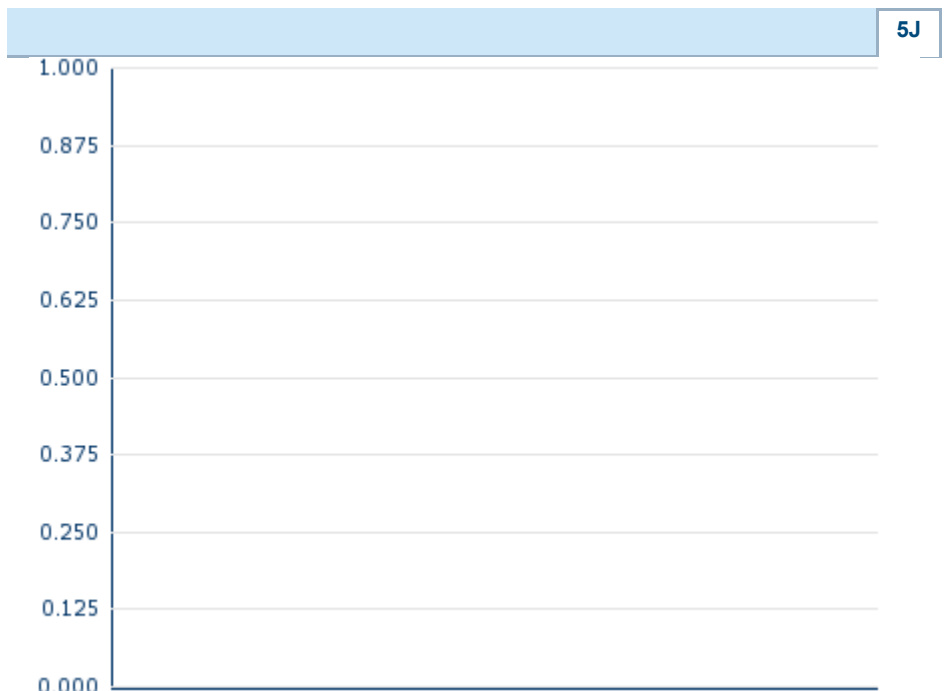
## Details

--
<b>Kurs</b>
-
<b>Differenz</b>  - (-)

<b>Stammdaten</b>	
ISIN	US5801351017
Symbol	MCD
Börse	-
Währung	-
Branche	Konsumgüter
Wertpapierkategorie	Aktie
Marktkapitalisierung (Mio)	167.369 EUR
Benchmark	S&P 500

<b>Marktdaten</b>	
Geld (Volumen)	-
Brief (Volumen)	-
Eröffnung	-
Hoch	-
Tief	-
Schluss Vortag	-
VWAP	-
Volumen (Stück)	-
Gehandelte Stückzahl	-
Trades	-
Letztes Volumen	-

<b>Performance und Risiko</b>			
	6M	1J	3J
Perf (%)	-	-	-
Perf (abs.)	-	-	-
Beta	0,28	0,41	0,48
Volatilität	-	-	-



Die Wertentwicklung der Vergangenheit lässt keine verlässlichen Rückschlüsse auf die zukünftige Entwicklung eines Finanzinstruments zu.

Quelle: FactSet

<b>Kursdaten</b>	
Ø Kurs 5 Tage   Ø Volumen 5 Tage (Stk.)	-- (-)
Ø Kurs 30 Tage   Ø Volumen 30 Tage (Stk.)	-- (-)
Ø Kurs 100 Tage   Ø Volumen 100 Tage (Stk.)	-- (-)
Ø Kurs 250 Tage   Ø Volumen 250 Tage	-- (-)
Hoch seit 1.1.   Datum	-- (-)
Tief seit 1.1.   Datum	-- (-)
52 Wochen Hoch   Datum	-- (-)
52 Wochen Tief   Datum	-- (-)

## Alle Börsen für MCDONALD'S CORPORATION COM

Börse 	Datum	Zeit	Kurs	Gehandeltes Volumen	Trades
Xetra	26.07.2024	17:35	233,40 EUR	0,46	115
Wiener Börse	26.07.2024	17:32	233,55 EUR	0,04	14
Tradegate	26.07.2024	22:26	231,75 EUR	1,17	232
Stuttgart	26.07.2024	19:15	233,35 EUR	0,06	11
SIX Swiss Exchange	05.04.2023	17:36	250,00 USD	0,00	1
SIX Swiss Exchange	30.06.2023	17:36	260,00 CHF	0,00	1
NYSE	26.07.2024	22:00	252,00 USD	1.010,58	75.236

München	26.07.2024	08:02	232,85 EUR	0,00	2
London Stock Exchange	26.07.2024	17:35	257,75 USD	0,04	15
Hannover	26.07.2024	12:44	233,55 EUR	0,00	2
Hamburg	26.07.2024	16:04	233,45 EUR	0,00	3
Frankfurt	26.07.2024	21:31	232,05 EUR	0,11	15
Euronext Milan MTF Trading After Hours	25.07.2024	18:00	232,20 EUR	0,00	1
Euronext Milan MTF Global Equity Market	26.07.2024	17:44	233,45 EUR	0,00	1
Düsseldorf	26.07.2024	19:30	233,05 EUR	0,01	5
Berlin	26.07.2024	08:08	232,70 EUR	0,00	3

# Firmenprofil

## Firmenlogo



## Kontakt details

MCDONALD'S CORP.

--

110 North Carpenter Street - 60607 Chicago

Telefon+1-630-623-3000

Fax: +

E-mail: -

## Firmenprofil

-

## Vorstandsmitglieder

Amy Weaver Member of Board of Directors

Anthony Capuano Member of Board of Directors

Catherine Engelbert Member of Board of Directors

Jennifer Taubert Member of Board of Directors

John Mulligan Member of Board of Directors

Kareem Daniel Member of Board of Directors

Lloyd Dean Member of Board of Directors

Mary Georgiadis Member of Board of Directors

Michael Hsu Member of Board of Directors

Miles White Member of Board of Directors

Paul Walsh Member of Board of Directors

Chris Kempczinski Vorstandsvorsitzender

Brian S. Rice Vorstandsmitglied

Desiree Ralls-Morrison Vorstandsmitglied

Heidi B. Capozzi Vorstandsmitglied

Ian Borden Vorstandsmitglied

Manu Steijaert Vorstandsmitglied

Marion Gross Vorstandsmitglied

Morgan Flatley Vorstandsmitglied