

# 3M COMPANY

ISIN: **US88579Y1010**

WKN: **88579Y101**

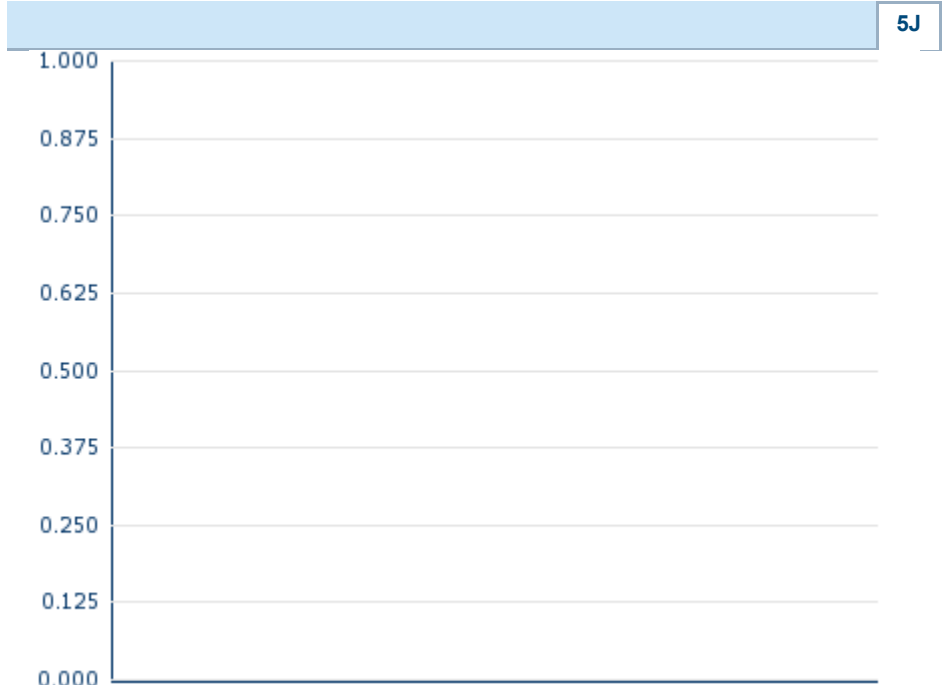
## Übersicht

--	
<b>Kurs</b>	-
<b>Differenz</b>	- (-)

Stammdaten	
ISIN	US88579Y1010
Symbol	MMM
Börse	-
Währung	-
Branche	Konsumgüter
Wertpapierkategorie	Aktie
Marktkapitalisierung (Mio)	50.102 EUR
Benchmark	S&P 500

Marktdaten	
Geld (Volumen)	-
Brief (Volumen)	-
Eröffnung	-
Hoch	-
Tief	-
Schluss Vortag	-
VWAP	-
Volumen (Stück)	-
Gehandelte Stückzahl	-
Trades	-
Letztes Volumen	-

Futures und Optionen	
Zugehörige Futures	15
Zugehörige Optionen	-




5J

Die Wertentwicklung der Vergangenheit lässt keine verlässlichen Rückschlüsse auf die zukünftige Entwicklung eines Finanzinstruments zu.  
**Quelle:** FactSet

### Aktuellstes Research

Instrument	Branchen	Märkte	
<b>Datum</b>		<b>Überschrift</b>	<b>Download</b>
06.06.2023		Global Equity Ratings	
06.06.2023		Aktienempfehlungen Global	
01.06.2023		Aktienempfehlungen Global	
01.06.2023		Global Equity Ratings	
24.05.2023		Global Equity Ratings	

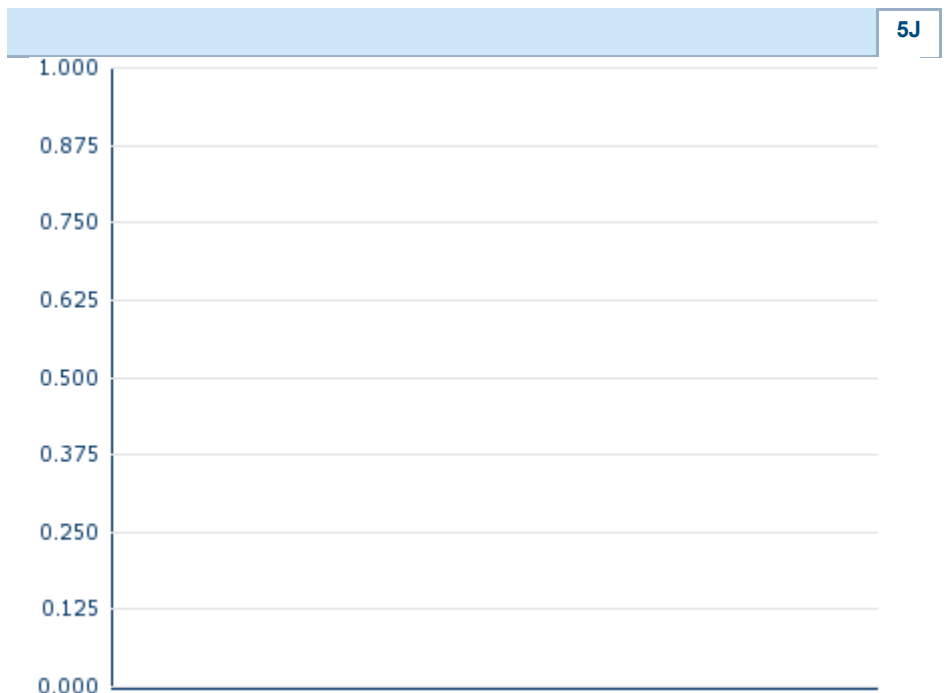
## Details

--
<b>Kurs</b>
-
<b>Differenz</b>  - (-)

<b>Stammdaten</b>	
ISIN	US88579Y1010
Symbol	MMM
Börse	-
Währung	-
Branche	Konsumgüter
Wertpapierkategorie	Aktie
Marktkapitalisierung (Mio)	50.102 EUR
Benchmark	S&P 500

<b>Marktdaten</b>	
Geld (Volumen)	-
Brief (Volumen)	-
Eröffnung	-
Hoch	-
Tief	-
Schluss Vortag	-
VWAP	-
Volumen (Stück)	-
Gehandelte Stückzahl	-
Trades	-
Letztes Volumen	-

<b>Performance und Risiko</b>			
	6M	1J	3J
Perf (%)	-	-	-
Perf (abs.)	-	-	-
Beta	0,47	0,87	0,77
Volatilität	-	-	-



Die Wertentwicklung der Vergangenheit lässt keine verlässlichen Rückschlüsse auf die zukünftige Entwicklung eines Finanzinstruments zu.

Quelle: FactSet

<b>Kursdaten</b>	
Ø Kurs 5 Tage   Ø Volumen 5 Tage (Stk.)	-- (-)
Ø Kurs 30 Tage   Ø Volumen 30 Tage (Stk.)	-- (-)
Ø Kurs 100 Tage   Ø Volumen 100 Tage (Stk.)	-- (-)
Ø Kurs 250 Tage   Ø Volumen 250 Tage	-- (-)
Hoch seit 1.1.   Datum	-- (-)
Tief seit 1.1.   Datum	-- (-)
52 Wochen Hoch   Datum	-- (-)
52 Wochen Tief   Datum	-- (-)

<b>Alle Börsen für 3M COMPANY</b>						
Börse 	Datum	Zeit	Kurs	Gehandeltes Volumen	Trades	
Xetra	03.05.2024	17:35	90,14 EUR	0,41	121	
Wiener Börse	03.05.2024	17:32	90,10 EUR	0,00	2	
Tradegate	03.05.2024	22:26	90,26 EUR	1,02	211	
Stuttgart	03.05.2024	20:53	90,45 EUR	0,09	10	
SIX Swiss Exchange	17.04.2024	10:52	82,00 CHF	0,00	1	
NYSE	03.05.2024	22:00	97,15 USD	468,78	58.244	
München	03.05.2024	21:04	90,56 EUR	0,00	2	

London Stock Exchange European Trade Reporting	03.05.2024	17:30	87,825 CHF	0,00	4
Hannover	03.05.2024	08:02	90,11 EUR	0,00	3
Hamburg	03.05.2024	08:00	90,11 EUR	0,00	1
Frankfurt	03.05.2024	21:49	90,16 EUR	0,01	4
Euronext Milan MTF Trading After Hours	13.03.2024	19:59	79,6797 EUR	0,00	2
Euronext Milan MTF Global Equity Market	03.05.2024	17:44	90,18 EUR	0,00	1
Düsseldorf	03.05.2024	19:31	90,52 EUR	0,00	7
Berlin	03.05.2024	08:08	90,18 EUR	0,00	2

# Firmenprofil

## Firmenlogo



## Kontakt details

3M CO.

--

3M Center - 55144-1000 St. Paul

Telefon+1-651-733-1110

Fax: +

E-mail: -

## Firmenprofil

-

### Vorstandsmitglieder

Pedro Pizarro Member of Board of Directors

Amy Hood Member of Board of Directors

Anne Chow Member of Board of Directors

Audrey Choi Member of Board of Directors

David Dillon Member of Board of Directors

Gregory Page Member of Board of Directors

James Fitterling Member of Board of Directors

Michael Eskew Member of Board of Directors

Suzan Kereere Member of Board of Directors

Thomas Brown Member of Board of Directors

Thomas Sweet Member of Board of Directors

Michael Roman Vorstandsvorsitzender

John P. Banovetz Vorstandsmitglied

Karina Chavez Vorstandsmitglied

Kevin Rhodes Vorstandsmitglied

Mark Murphy Vorstandsmitglied

Monish Patolawala Vorstandsmitglied

Zoe Dickson Vorstandsmitglied