


POLYTEC HOLDING AG

ISIN: AT0000A00XX9 WKN: -

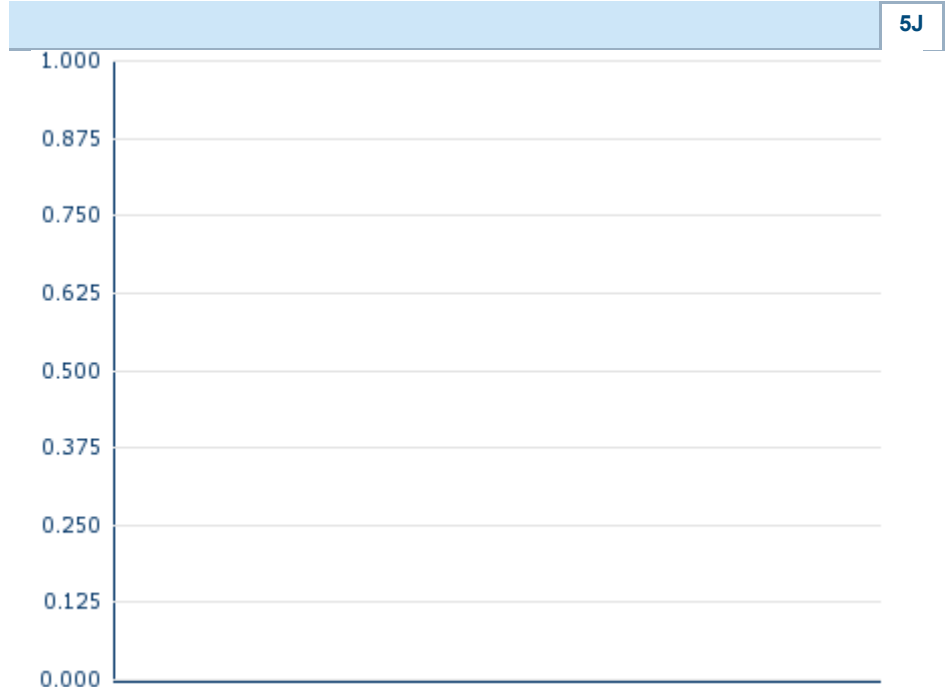
Übersicht

| |
|---|
| -- |
| Kurs |
| - |
| Differenz  - (-) |

| | |
|----------------------------|---------------------------|
| Stammdaten | |
| ISIN | AT0000A00XX9 |
| Symbol | PYT |
| Börse | - |
| Währung | - |
| Branche | Kraftfahrzeugindustrie |
| Wertpapierkategorie | Aktie |
| Marktkapitalisierung (Mio) | 72 EUR |
| Benchmark | ATX AUSTRIAN TRADED INDEX |

| | |
|----------------------|---|
| Marktdaten | |
| Geld (Volumen) | - |
| Brief (Volumen) | - |
| Eröffnung | - |
| Hoch | - |
| Tief | - |
| Schluss Vortag | - |
| VWAP | - |
| Volumen (Stück) | - |
| Gehandelte Stückzahl | - |
| Trades | - |
| Letztes Volumen | - |

| | |
|-----------------------------|---|
| Futures und Optionen | |
| Zugehörige Futures | - |
| Zugehörige Optionen | - |




Die Wertentwicklung der Vergangenheit lässt keine verlässlichen Rückschlüsse auf die zukünftige Entwicklung eines Finanzinstruments zu.

Quelle: FactSet

Aktuellstes Research

| Instrument | Branchen | Märkte | |
|------------|---|-------------------------------|---|
| Datum | Überschrift | | Download |
| 26.04.2024 |  | Equity Weekly |  |
| 15.04.2024 |  | Aktienempfehlungen Österreich |  |
| 03.04.2024 |  | Aktienempfehlungen Österreich |  |
| 18.03.2024 |  | Aktienempfehlungen Österreich |  |
| 11.03.2024 |  | Aktienempfehlungen Österreich |  |

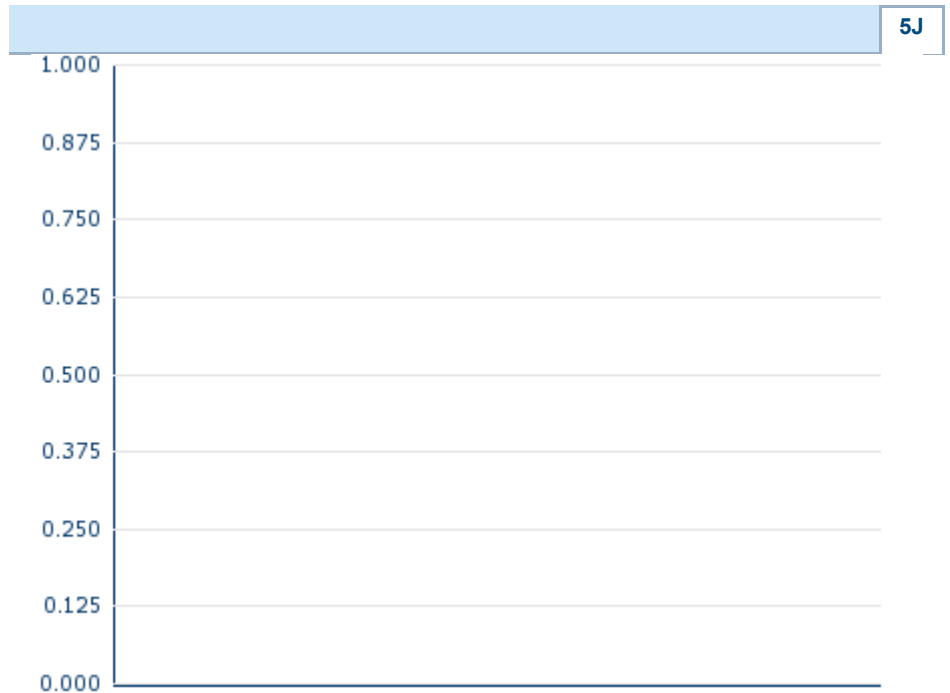
Details

| |
|--|
| -- |
| Kurs |
| - |
| Differenz  - (-) |

| | |
|----------------------------|---------------------------|
| Stammdaten | |
| ISIN | AT0000A00XX9 |
| Symbol | PYT |
| Börse | - |
| Währung | - |
| Branche | Kraftfahrzeugindustrie |
| Wertpapierkategorie | Aktie |
| Marktkapitalisierung (Mio) | 72 EUR |
| Benchmark | ATX AUSTRIAN TRADED INDEX |

| | |
|----------------------|---|
| Marktdaten | |
| Geld (Volumen) | - |
| Brief (Volumen) | - |
| Eröffnung | - |
| Hoch | - |
| Tief | - |
| Schluss Vortag | - |
| VWAP | - |
| Volumen (Stück) | - |
| Gehandelte Stückzahl | - |
| Trades | - |
| Letztes Volumen | - |

| | | | |
|-------------------------------|------|------|------|
| Performance und Risiko | | | |
| | 6M | 1J | 3J |
| Perf (%) | - | - | - |
| Perf (abs.) | - | - | - |
| Beta | 0,04 | 0,03 | 0,52 |
| Volatilität | - | - | - |



Die Wertentwicklung der Vergangenheit lässt keine verlässlichen Rückschlüsse auf die zukünftige Entwicklung eines Finanzinstruments zu.

Quelle: FactSet

| | |
|---|--------|
| Kursdaten | |
| Ø Kurs 5 Tage Ø Volumen 5 Tage (Stk.) | -- (-) |
| Ø Kurs 30 Tage Ø Volumen 30 Tage (Stk.) | -- (-) |
| Ø Kurs 100 Tage Ø Volumen 100 Tage (Stk.) | -- (-) |
| Ø Kurs 250 Tage Ø Volumen 250 Tage | -- (-) |
| Hoch seit 1.1. Datum | -- (-) |
| Tief seit 1.1. Datum | -- (-) |
| 52 Wochen Hoch Datum | -- (-) |
| 52 Wochen Tief Datum | -- (-) |

| Alle Börsen für POLYTEC HOLDING AG | | | | | |
|---|------------|-------|----------|---------------------|--------|
| Börse  | Datum | Zeit | Kurs | Gehandeltes Volumen | Trades |
| Xetra | 26.04.2024 | 17:35 | 3,27 EUR | 0,00 | 2 |
| Wiener Börse | 26.04.2024 | 17:35 | 3,27 EUR | 0,40 | 60 |
| Tradegate | 26.04.2024 | 17:55 | 3,20 EUR | 0,06 | 24 |
| Stuttgart | 26.04.2024 | 11:10 | 3,20 EUR | 0,00 | 3 |
| München | 26.04.2024 | 08:11 | 3,27 EUR | 0,00 | 1 |
| London Stock Exchange | 13.05.2022 | 16:08 | 6,05 EUR | 0,00 | 1 |
| Frankfurt | 26.04.2024 | 08:08 | 3,18 EUR | 0,00 | 1 |
| Düsseldorf | 26.04.2024 | 19:30 | 3,19 EUR | 0,00 | 5 |

Firmenprofil

Firmenlogo



Kontaktdetails

POLYTEC HOLDING AG

--

Polytec Strasse 1 - 4063 Hoersching

Telefon+43-7221-701-0

Fax: +

E-mail: office@polytec-group.com

Firmenprofil

-

Vorstandsmitglieder

Markus Huemer Vorstandsvorsitzender

Markus Mühlböck Vorstandsmitglied

Peter Bernscher Vorstandsmitglied

Aufsichtsrat

Friedrich Huemer Aufsichtsratsvorsitzender

Viktoria Kickingner Aufsichtsratsmitglied

Fred Duswald Aufsichtsratsmitglied

Manfred Helmut Trauth Aufsichtsratsmitglied

Reinhard Schwendtbauer Aufsichtsratsmitglied