


## POLYTEC HOLDING AG

ISIN: AT0000A00XX9 WKN: -

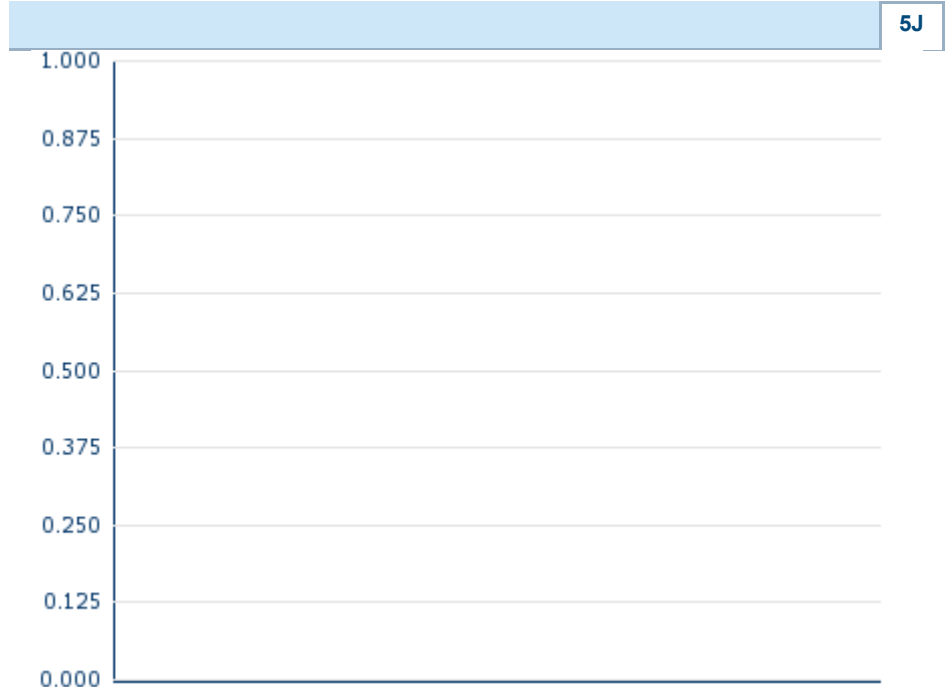
## Übersicht

--
Kurs
-
Differenz  - (-)

<b>Stammdaten</b>	
ISIN	AT0000A00XX9
Symbol	PYT
Börse	-
Währung	-
Branche	Kraftfahrzeugindustrie
Wertpapierkategorie	Aktie
Marktkapitalisierung (Mio)	73 EUR
Benchmark	ATX AUSTRIAN TRADED INDEX

<b>Marktdaten</b>	
Geld (Volumen)	-
Brief (Volumen)	-
Eröffnung	-
Hoch	-
Tief	-
Schluss Vortag	-
VWAP	-
Volumen (Stück)	-
Gehandelte Stückzahl	-
Trades	-
Letztes Volumen	-

<b>Futures und Optionen</b>	
Zugehörige Futures	-
Zugehörige Optionen	-




Die Wertentwicklung der Vergangenheit lässt keine verlässlichen Rückschlüsse auf die zukünftige Entwicklung eines Finanzinstruments zu.

Quelle: FactSet

## Aktuellstes Research

Instrument	Branchen	Märkte	
Datum	Überschrift		Download
15.04.2024		Aktienempfehlungen Österreich	
03.04.2024		Aktienempfehlungen Österreich	
18.03.2024		Aktienempfehlungen Österreich	
11.03.2024		Aktienempfehlungen Österreich	
26.02.2024		Aktienempfehlungen Österreich	

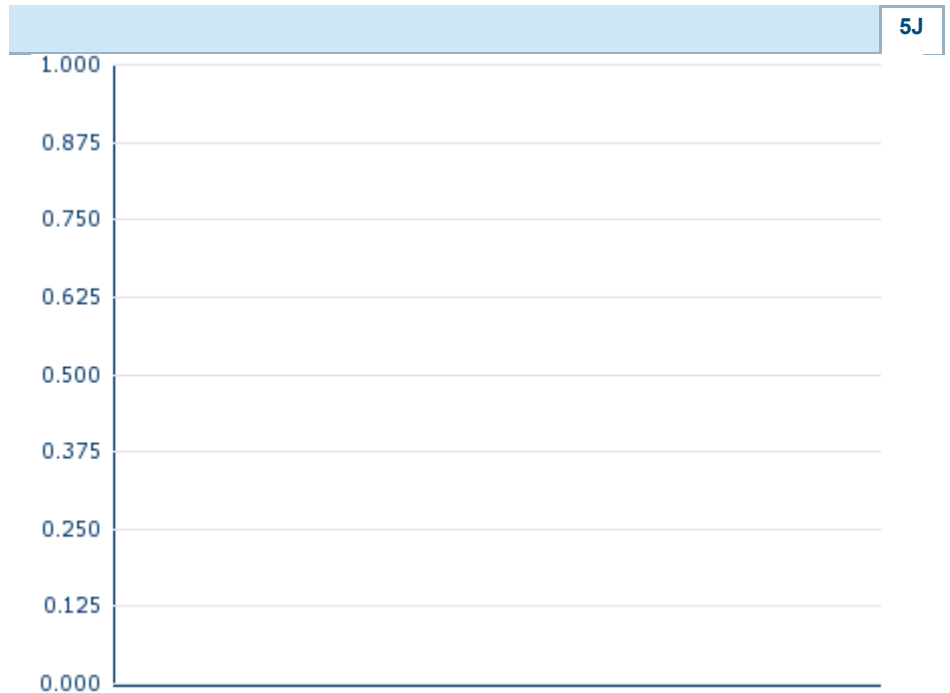
## Details

--
<b>Kurs</b>
-
<b>Differenz</b>  - (-)

<b>Stammdaten</b>	
ISIN	AT0000A00XX9
Symbol	PYT
Börse	-
Währung	-
Branche	Kraftfahrzeugindustrie
Wertpapierkategorie	Aktie
Marktkapitalisierung (Mio)	73 EUR
Benchmark	ATX AUSTRIAN TRADED INDEX

<b>Marktdaten</b>	
Geld (Volumen)	-
Brief (Volumen)	-
Eröffnung	-
Hoch	-
Tief	-
Schluss Vortag	-
VWAP	-
Volumen (Stück)	-
Gehandelte Stückzahl	-
Trades	-
Letztes Volumen	-

<b>Performance und Risiko</b>			
	6M	1J	3J
Perf (%)	-	-	-
Perf (abs.)	-	-	-
Beta	0,04	0,02	0,52
Volatilität	-	-	-



Die Wertentwicklung der Vergangenheit lässt keine verlässlichen Rückschlüsse auf die zukünftige Entwicklung eines Finanzinstruments zu.

Quelle: FactSet

<b>Kursdaten</b>	
Ø Kurs 5 Tage   Ø Volumen 5 Tage (Stk.)	-- (-)
Ø Kurs 30 Tage   Ø Volumen 30 Tage (Stk.)	-- (-)
Ø Kurs 100 Tage   Ø Volumen 100 Tage (Stk.)	-- (-)
Ø Kurs 250 Tage   Ø Volumen 250 Tage	-- (-)
Hoch seit 1.1.   Datum	-- (-)
Tief seit 1.1.   Datum	-- (-)
52 Wochen Hoch   Datum	-- (-)
52 Wochen Tief   Datum	-- (-)

<b>Alle Börsen für POLYTEC HOLDING AG</b>					
Börse 	Datum	Zeit	Kurs	Gehandeltes Volumen	Trades
Xetra	23.04.2024	17:35	3,30 EUR	0,00	2
Wiener Börse	23.04.2024	17:35	3,30 EUR	0,03	10
Tradegate	23.04.2024	11:59	3,32 EUR	0,00	4
Stuttgart	23.04.2024	13:42	3,25 EUR	0,00	6
München	23.04.2024	08:02	3,26 EUR	0,00	1
London Stock Exchange	13.05.2022	16:08	6,05 EUR	0,00	1
Frankfurt	23.04.2024	08:02	3,24 EUR	0,00	1
Düsseldorf	23.04.2024	16:30	3,23 EUR	0,00	4



# Firmenprofil

## Firmenlogo



### Kontakt details

POLYTEC HOLDING AG

--

Polytec Strasse 1 - 4063 Hoersching

Telefon+43-7221-701-0

Fax: +

E-mail: office@polytec-group.com

## Firmenprofil

-

### Vorstandsmitglieder

Markus Huemer	Vorstandsvorsitzender
Markus Mühlböck	Vorstandsmitglied
Peter Bernscher	Vorstandsmitglied

### Aufsichtsrat

Friedrich Huemer	Aufsichtsratsvorsitzender
Viktoria Kickingner	Aufsichtsratsmitglied
Fred Duswald	Aufsichtsratsmitglied
Manfred Helmut Trauth	Aufsichtsratsmitglied
Reinhard Schwendtbauer	Aufsichtsratsmitglied