

# GIVAUDAN SA

ISIN: CH0010645932

WKN: 1064593

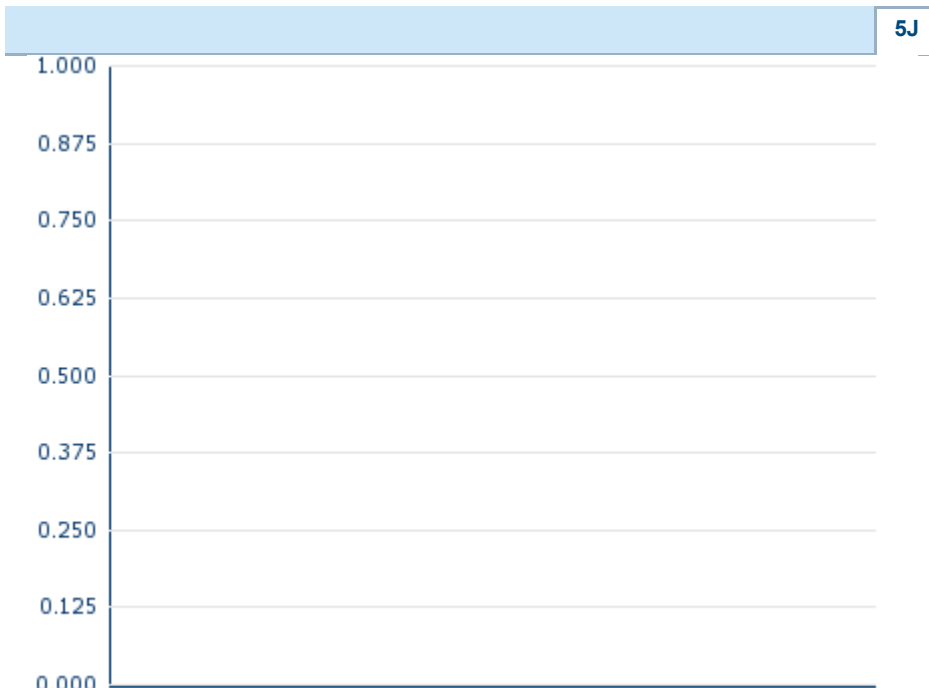
## Übersicht

--	
<b>Kurs</b>	-
<b>Differenz</b>	- (-)

<b>Stammdaten</b>	
ISIN	CH0010645932
Symbol	GIVN
Börse	-
Währung	-
Branche	Chemie / Pharma / Gesundheit
Wertpapierkategorie	Aktie
Marktkapitalisierung (Mio)	39.225 EUR
Benchmark	SWISS MARKET INDEX

<b>Marktdaten</b>	
Geld (Volumen)	-
Brief (Volumen)	-
Eröffnung	-
Hoch	-
Tief	-
Schluss Vortag	-
VWAP	-
Volumen (Stück)	-
Gehandelte Stückzahl	-
Trades	-
Letztes Volumen	-

<b>Futures und Optionen</b>	
Zugehörige Futures	30
Zugehörige Optionen	-




Die Wertentwicklung der Vergangenheit lässt keine verlässlichen Rückschlüsse auf die zukünftige Entwicklung eines Finanzinstruments zu.  
Quelle: FactSet

### Aktuellstes Research

Branchen		Märkte	
Datum		Überschrift	Download
29.05.2024		Global Equity Ratings	
29.05.2024		Aktienempfehlungen Global	
29.05.2024		Aktienempfehlungen Österreich	
17.05.2024		Equity Weekly	
13.05.2024		Aktienempfehlungen Österreich	

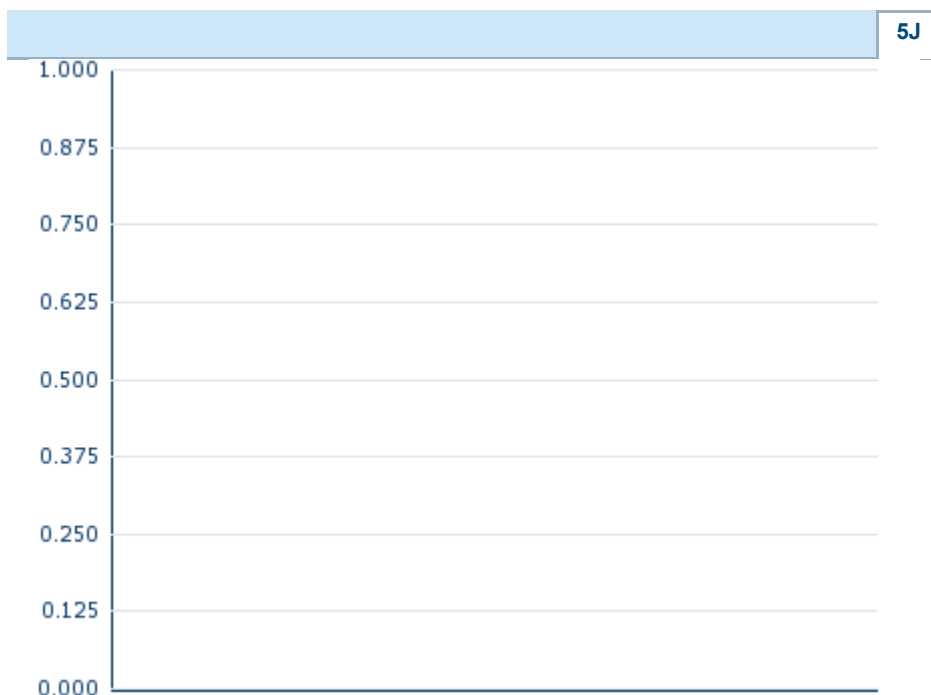
## Details

--
<b>Kurs</b>
-
<b>Differenz</b>  - (-)

<b>Stammdaten</b>	
ISIN	CH0010645932
Symbol	GIVN
Börse	-
Währung	-
Branche	Chemie / Pharma / Gesundheit
Wertpapierkategorie	Aktie
Marktkapitalisierung (Mio)	39.225 EUR
Benchmark	SWISS MARKET INDEX

<b>Marktdaten</b>	
Geld (Volumen)	-
Brief (Volumen)	-
Eröffnung	-
Hoch	-
Tief	-
Schluss Vortag	-
VWAP	-
Volumen (Stück)	-
Gehandelte Stückzahl	-
Trades	-
Letztes Volumen	-

<b>Performance und Risiko</b>			
	6M	1J	3J
Perf (%)	-	-	-
Perf (abs.)	-	-	-
Beta	0,63	0,78	0,94
Volatilität	-	-	-



Die Wertentwicklung der Vergangenheit lässt keine verlässlichen Rückschlüsse auf die zukünftige Entwicklung eines Finanzinstruments zu.

Quelle: FactSet

<b>Kursdaten</b>	
Ø Kurs 5 Tage   Ø Volumen 5 Tage (Stk.)	-- (-)
Ø Kurs 30 Tage   Ø Volumen 30 Tage (Stk.)	-- (-)
Ø Kurs 100 Tage   Ø Volumen 100 Tage (Stk.)	-- (-)
Ø Kurs 250 Tage   Ø Volumen 250 Tage	-- (-)
Hoch seit 1.1.   Datum	-- (-)
Tief seit 1.1.   Datum	-- (-)
52 Wochen Hoch   Datum	-- (-)
52 Wochen Tief   Datum	-- (-)

## Alle Börsen für GIVAUDAN SA

Börse 	Datum	Zeit	Kurs	Gehandeltes Volumen	Trades
SIX Swiss Exchange	29.05.2024	17:31	4.211,00 CHF	66,61	2.430
London Stock Exchange European Trade Reporting	29.05.2024	17:20	4.204,00 CHF	0,00	1
Frankfurt	28.06.2019	14:22	2.456,00 EUR	0,00	2
FINRA other OTC Issues	23.05.2024	15:30	4.408,04 USD	0,11	1
Düsseldorf	28.06.2019	08:10	2.445,00 EUR	0,00	2
Berlin	28.06.2019	15:58	2.463,00 EUR	0,00	5

# Firmenprofil

## Firmenlogo

# Givaudan

### Kontaktdetails

GIVAUDAN SA

--

Chemin de la Parfumerie 5 - 1214 Vernier

Telefon+41-22-780-91-11

Fax: +

E-mail: -

## Firmenprofil

-

### Vorstandsmitglieder

Gilles Andrier	Vorstandsvorsitzender
Anne Tayac	Vorstandsmitglied
Lance D'Amico	Vorstandsmitglied
Maurizio Volpi	Vorstandsmitglied
Simon Halle-Smith	Vorstandsmitglied
Tom Hallam	Vorstandsmitglied
William Mutsaerts	Vorstandsmitglied

### Aufsichtsrat

Olivier Filliol	Verwaltungsratmitglied
Ingrid Deltenre	Verwaltungsratmitglied
Roberto Guidetti	Verwaltungsratmitglied
Sophie A. Gasperment	Verwaltungsratmitglied
Tom Knutzen	Verwaltungsratmitglied
Victor Waldemar Balli	Verwaltungsratmitglied
Calvin Grieder	Verwaltungsratsvorsitzender