

GIVAUDAN SA

ISIN: CH0010645932

WKN: 1064593

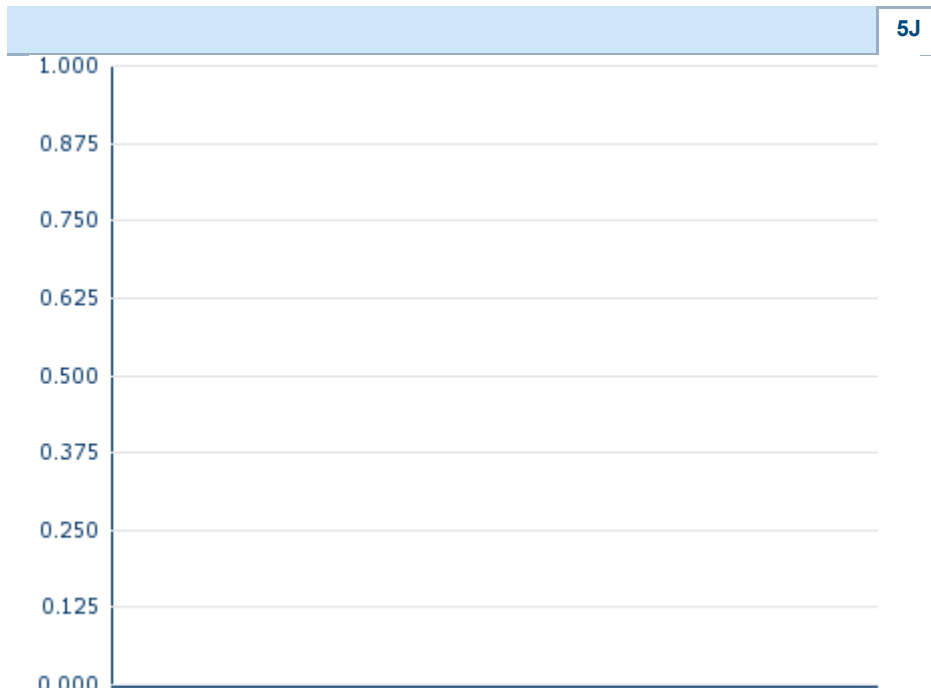
Übersicht

--	
Kurs	-
Differenz	- (-)

Stammdaten	
ISIN	CH0010645932
Symbol	GIVN
Börse	-
Währung	-
Branche	Chemie / Pharma / Gesundheit
Wertpapierkategorie	Aktie
Marktkapitalisierung (Mio)	38.269 EUR
Benchmark	SWISS MARKET INDEX

Marktdaten	
Geld (Volumen)	-
Brief (Volumen)	-
Eröffnung	-
Hoch	-
Tief	-
Schluss Vortag	-
VWAP	-
Volumen (Stück)	-
Gehandelte Stückzahl	-
Trades	-
Letztes Volumen	-

Futures und Optionen	
Zugehörige Futures	30
Zugehörige Optionen	-




Die Wertentwicklung der Vergangenheit lässt keine verlässlichen Rückschlüsse auf die zukünftige Entwicklung eines Finanzinstruments zu.
Quelle: FactSet

Aktuellstes Research

Branchen		Märkte	
Datum		Überschrift	Download
10.05.2024		Equity Weekly	
29.04.2024		Aktienempfehlungen Österreich	
26.04.2024		Global Equity Ratings	
26.04.2024		Aktienempfehlungen Global	
15.04.2024		Aktienempfehlungen Österreich	

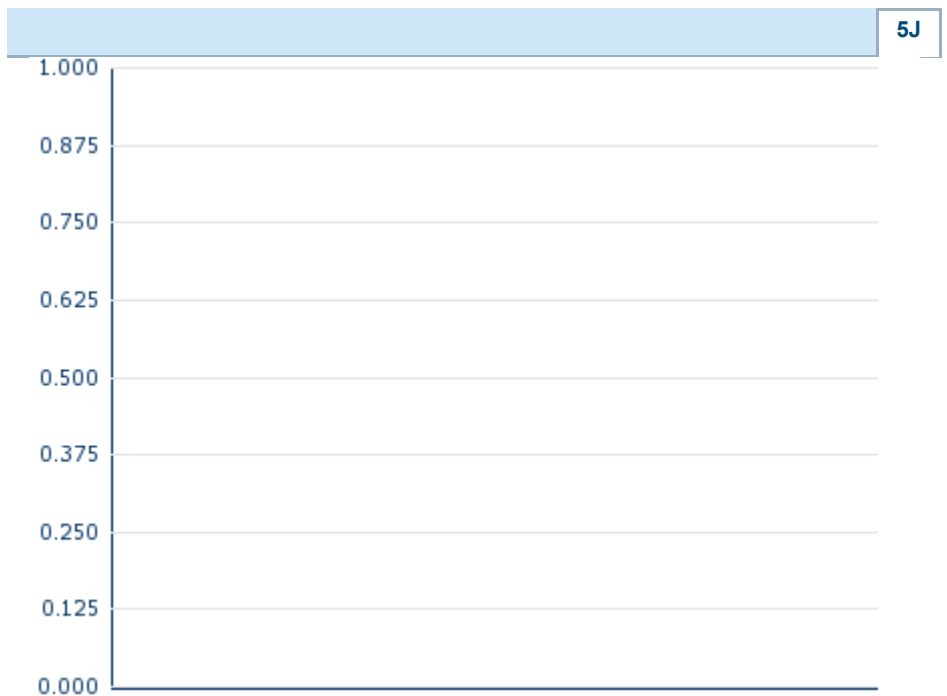
Details

--
Kurs
-
Differenz  - (-)

Stammdaten	
ISIN	CH0010645932
Symbol	GIVN
Börse	-
Währung	-
Branche	Chemie / Pharma / Gesundheit
Wertpapierkategorie	Aktie
Marktkapitalisierung (Mio)	38.269 EUR
Benchmark	SWISS MARKET INDEX

Marktdaten	
Geld (Volumen)	-
Brief (Volumen)	-
Eröffnung	-
Hoch	-
Tief	-
Schluss Vortag	-
VWAP	-
Volumen (Stück)	-
Gehandelte Stückzahl	-
Trades	-
Letztes Volumen	-

Performance und Risiko			
	6M	1J	3J
Perf (%)	-	-	-
Perf (abs.)	-	-	-
Beta	0,57	0,81	0,94
Volatilität	-	-	-



Die Wertentwicklung der Vergangenheit lässt keine verlässlichen Rückschlüsse auf die zukünftige Entwicklung eines Finanzinstruments zu.

Quelle: FactSet

Kursdaten	
Ø Kurs 5 Tage Ø Volumen 5 Tage (Stk.)	-- (-)
Ø Kurs 30 Tage Ø Volumen 30 Tage (Stk.)	-- (-)
Ø Kurs 100 Tage Ø Volumen 100 Tage (Stk.)	-- (-)
Ø Kurs 250 Tage Ø Volumen 250 Tage	-- (-)
Hoch seit 1.1. Datum	-- (-)
Tief seit 1.1. Datum	-- (-)
52 Wochen Hoch Datum	-- (-)
52 Wochen Tief Datum	-- (-)

Arbitrage Ansichten						
Börse 	Datum	Zeit	Kurs	Gehandeltes Volumen	Trades	
SIX Swiss Exchange	10.05.2024	17:31	4.053,00 CHF	74,89	3.205	
London Stock Exchange European Trade Reporting	10.05.2024	17:20	4.095,00 CHF	0,00	3	
Frankfurt	28.06.2019	14:22	2.456,00 EUR	0,00	2	
FINRA other OTC Issues	03.05.2024	15:30	4.318,04 USD	0,01	2	
Düsseldorf	28.06.2019	08:10	2.445,00 EUR	0,00	2	
Berlin	28.06.2019	15:58	2.463,00 EUR	0,00	5	

Firmenprofil

Firmenlogo

Givaudan

Kontaktdetails

GIVAUDAN SA

--

Chemin de la Parfumerie 5 - 1214 Vernier

Telefon+41-22-780-91-11

Fax: +

E-mail: -

Firmenprofil

-

Vorstandsmitglieder

Gilles Andrier	Vorstandsvorsitzender
Anne Tayac	Vorstandsmitglied
Lance D'Amico	Vorstandsmitglied
Maurizio Volpi	Vorstandsmitglied
Simon Halle-Smith	Vorstandsmitglied
Tom Hallam	Vorstandsmitglied
William Mutsaerts	Vorstandsmitglied

Aufsichtsrat

Olivier Filliol	Verwaltungsratmitglied
Ingrid Deltenre	Verwaltungsratmitglied
Roberto Guidetti	Verwaltungsratmitglied
Sophie A. Gasperment	Verwaltungsratmitglied
Tom Knutzen	Verwaltungsratmitglied
Victor Waldemar Balli	Verwaltungsratmitglied
Calvin Grieder	Verwaltungsratsvorsitzender