


BNP PARIBAS S.A.

ISIN: FR0000131104 WKN: 13110

Übersicht

--
Kurs
-
Differenz  - (-)

Stammdaten	
ISIN	FR0000131104
Symbol	BNP
Börse	-
Währung	-
Branche	Finanzsektor
Wertpapierkategorie	Aktie
Marktkapitalisierung (Mio)	81.633 EUR
Benchmark	CAC 40 INDEX

Marktdaten	
Geld (Volumen)	-
Brief (Volumen)	-
Eröffnung	-
Hoch	-
Tief	-
Schluss Vortag	-
VWAP	-
Volumen (Stück)	-
Gehandelte Stückzahl	-
Trades	-
Letztes Volumen	-











Futures und Optionen	
Zugehörige Futures	53
Zugehörige Optionen	-



Die Wertentwicklung der Vergangenheit lässt keine verlässlichen Rückschlüsse auf die zukünftige Entwicklung eines Finanzinstruments zu.

Quelle: FactSet

Aktuellstes Research

Instrument	Branchen	Märkte	
Datum		Überschrift	Download
26.04.2024		Global Equity Ratings	
26.04.2024		Aktienempfehlungen Global	
03.04.2024		Global Equity Ratings	
03.04.2024		Aktienempfehlungen Global	
13.03.2024		Global Equity Ratings	

Details

--	
Kurs	
-	
Differenz	- (-)

Stammdaten	
ISIN	FR0000131104
Symbol	BNP
Börse	-
Währung	-
Branche	Finanzsektor
Wertpapierkategorie	Aktie
Marktkapitalisierung (Mio)	81.633 EUR
Benchmark	CAC 40 INDEX

Marktdaten	
Geld (Volumen)	-
Brief (Volumen)	-
Eröffnung	-
Hoch	-
Tief	-
Schluss Vortag	-
VWAP	-
Volumen (Stück)	-
Gehandelte Stückzahl	-
Trades	-
Letztes Volumen	-

Performance und Risiko			
	6M	1J	3J
Perf (%)	-	-	-
Perf (abs.)	-	-	-
Beta	1,17	1,16	1,24
Volatilität	-	-	-



Die Wertentwicklung der Vergangenheit lässt keine verlässlichen Rückschlüsse auf die zukünftige Entwicklung eines Finanzinstruments zu.

Quelle: FactSet

Kursdaten	
Ø Kurs 5 Tage Ø Volumen 5 Tage (Stk.)	-- (-)
Ø Kurs 30 Tage Ø Volumen 30 Tage (Stk.)	-- (-)
Ø Kurs 100 Tage Ø Volumen 100 Tage (Stk.)	-- (-)
Ø Kurs 250 Tage Ø Volumen 250 Tage	-- (-)
Hoch seit 1.1. Datum	-- (-)
Tief seit 1.1. Datum	-- (-)
52 Wochen Hoch Datum	-- (-)
52 Wochen Tief Datum	-- (-)

Alle Börsen für BNP PARIBAS S.A.						
Börse	Datum	Zeit	Kurs	Gehandeltes Volumen	Trades	
Xetra	10.05.2024	17:35	71,11 EUR	0,29	57	
Wiener Börse	10.05.2024	09:05	70,89 EUR	0,00	3	
Tradegate	10.05.2024	22:26	71,12 EUR	1,30	203	
Stuttgart	10.05.2024	21:17	71,22 EUR	0,04	16	
SIX Swiss Exchange	17.02.2020	17:36	55,00 CHF	0,00	1	
München	10.05.2024	09:26	71,21 EUR	0,01	3	
London Stock Exchange European Trade Reporting	10.05.2024	17:30	71,215 EUR	0,00	5	

Hannover	10.05.2024	08:00	70,48 EUR	0,00	3
Hamburg	10.05.2024	19:35	71,15 EUR	0,00	3
Frankfurt	10.05.2024	20:46	71,00 EUR	0,08	8
FINRA other OTC Issues	10.05.2024	15:30	76,50 USD	0,02	10
Euronext Paris	10.05.2024	17:35	71,20 EUR	179,45	9.749
Euronext Milan MTF Trading After Hours	07.05.2024	18:00	72,14 EUR	0,01	3
Euronext Milan MTF Global Equity Market	10.05.2024	17:44	71,32 EUR	0,62	72
Düsseldorf	10.05.2024	19:31	70,98 EUR	0,00	5
Berlin	10.05.2024	08:08	70,53 EUR	0,00	2

Firmenprofil

Firmenlogo



Kontaktdetails

BNP PARIBAS SA

- -

16, boulevard des Italiens - 75009 Paris

Telefon+33-1-40-14-45-46

Fax: +33-1-42-98-21-22

E-mail: -

Firmenprofil

-

Vorstandsmitglieder

Jean-Laurent Bonnafé	Vorstandsvorsitzender
Laurent David	Vorstandsmitglied
Renaud Dumora	Vorstandsmitglied
Thierry Laborde	Vorstandsmitglied
Yann Gerardin	Vorstandsmitglied

Aufsichtsrat

Jean Lemierre	Aufsichtsratsvorsitzender
Daniela Schwarzer	Aufsichtsratsmitglied
Marion Guillou	Aufsichtsratsmitglied
Christian Noyer	Aufsichtsratsmitglied
Grégory Lambertie	Aufsichtsratsmitglied
Hugues Epailard	Aufsichtsratsmitglied
Jacques Aschenbroich	Aufsichtsratsmitglied
Jane Fields Wicker-Miurin	Aufsichtsratsmitglied
Juliette Brisac	Aufsichtsratsmitglied
Lieve Logghe	Aufsichtsratsmitglied
Marie-Christine Lombard	Aufsichtsratsmitglied
Michel J. Tilmant	Aufsichtsratsmitglied
Monique Cohen	Aufsichtsratsmitglied
Pierre-André de Chalendar	Aufsichtsratsmitglied
Sandrine Verrier	Aufsichtsratsmitglied