

## WALMART INC. FUTURE (WMTF) - EUX/C11

26.07.2024 18:36:07

Kurs  
**72,1719** USDDifferenz  -0,80% (-0,58)

## Stammdaten

Symbol	WMTFC11
Börse	Eurex
Währung	USD
Wertpapierkategorie	Future
Basiswert	WALMART INC.
Fälligkeit	06-2025
Kontraktgröße	100

## Marktdaten

Geld (Volumen)	- USD (-)
Brief (Volumen)	- USD (-)
Eröffnung	72,1719 USD
Hoch	72,1719 USD
Tief	72,1719 USD
Schluss Vortag	72,7514 USD
Basiswert	WALMART INC.
Kurs Basiswerts (Datum)	69,78 (26.07.24)
Schlusskurs (Datum)	72,17 (26.07.24)
Open Interest	0

## Performance und Risiko

	6M	1J	3J
Perf (%)	-57,23%	-56,56%	-
Perf (abs.)	-96,57	-93,98	-
Beta	-	-	-
Volatilität	190,60	120,63	-

## Futures und Optionen

Zugehörige Futures	-
Zugehörige Optionen	-

5J












Die Wertentwicklung der Vergangenheit lässt keine verlässlichen Rückschlüsse auf die zukünftige Entwicklung eines Finanzinstruments zu.

Quelle: FactSet

## Kursdaten

Ø Kurs 5 Tage   Ø Volumen 5 Tage (Stk.)	72,7432 USD (0)
Ø Kurs 30 Tage   Ø Volumen 30 Tage (Stk.)	71,8714 USD (0)
Ø Kurs 100 Tage   Ø Volumen 100 Tage (Stk.)	65,8011 USD (0)
Ø Kurs 250 Tage   Ø Volumen 250 Tage	134,8909 USD (0)
Hoch seit 1.1.   Datum	182,5313 USD (20.02.2024)
Tief seit 1.1.   Datum	60,4765 USD (01.03.2024)
52 Wochen Hoch   Datum	182,5313 USD (20.02.2024)
52 Wochen Tief   Datum	60,4765 USD (01.03.2024)

## Aktuellstes Research

Basiswert	Branchen	Märkte		
Datum			Überschrift	Download
24.07.2024			Global Equity Ratings	
24.07.2024			Aktienempfehlungen Global	
15.07.2024			Aktienempfehlungen Global	
12.07.2024			Global Equity Ratings	
21.06.2024			Equity Weekly	